

АДМИНИСТРАЦИЯ ГОРОДСКОГО ОКРУГА КОРОЛЁВ
МОСКОВСКОЙ ОБЛАСТИ
КОМИТЕТ ОБРАЗОВАНИЯ АДМИНИСТРАЦИИ ГОРОДСКОГО ОКРУГА
КОРОЛЁВ МОСКОВСКОЙ ОБЛАСТИ

МУНИЦИПАЛЬНОЕ БЮДЖЕТНОЕ ОБЩЕОБРАЗОВАТЕЛЬНОЕ
УЧРЕЖДЕНИЕ
ГОРОДСКОГО ОКРУГА КОРОЛЁВ МОСКОВСКОЙ ОБЛАСТИ
«СРЕДНЯЯ ОБЩЕОБРАЗОВАТЕЛЬНАЯ ШКОЛА № 13»
(МБОУ СОШ № 13)

141070, Московская область, г. Королёв, ул. Терешковой, д.7

тел. 8 (495) 511-83-82

ОКПО 42257523 ОГРН 1025002035959

ИНН/КПП 5018044978/501801001

E-mail: krlv_sh13@mosreg.ru

Сайт МБОУ СОШ №13 <http://school13.edu.korolev.ru>

ПРИНЯТА
на Педагогическом совете
Протокол № 1
«30» августа 2023 г.

УТВЕРЖДЕНА
Приказом директора
МБОУ СОШ №13
№ 82
«30» августа 2023 г.

ОБРАЗОВАТЕЛЬНАЯ ПРОГРАММА
ДОШКОЛЬНОГО ОБРАЗОВАНИЯ

МУНИЦИПАЛЬНОГО БЮДЖЕТНОГО ОБЩЕОБРАЗОВАТЕЛЬНОГО
УЧРЕЖДЕНИЯ ГОРОДСКОГО ОКРУГА КОРОЛЁВ
МОСКОВСКОЙ ОБЛАСТИ
«Средняя общеобразовательная школа № 13» (МБОУ СОШ № 13)

2023 год

г.о. Королёв

СОДЕРЖАНИЕ

2.2. Принципы реализации Программы МБОУ «СОШ №13»	14
соответствуют ФГОС и ФОП ДО;	14
Преемственная связь результатов освоения программ дошкольного и начального общего образования	25
3.2. Задачи и содержание работы (обязательная часть) не менее 60%	1
3.3. Задачи и содержание работы (вариативная часть) не более 40%	2
3.4. Вариативные формы, способы, методы и средства реализации образовательной программы дошкольного образования	5
Особенности образовательной деятельности и виды культурных практик	5
Вариативная часть	7
Интеграция детских видов деятельности, задач и форм работы с детьми	10
Интеграция детских деятельностей	10
Использование адекватных форм образовательной работы для решения психолого-педагогических задач двух и более образовательных областей	10
Использование средств одной образовательной области для оптимизации образовательного процесса в рамках другой образовательной области	11
Принцип интеграции образовательных областей на примере физического развития	11
Классификация игр детей дошкольного возраста	13
(по Е.В. Зворыгиной и С.Л. Новоселовой)	13
Организация самостоятельной деятельности детей в группе -центры активности:	25
3.5. Способы и направления поддержки детской инициативы	30
Формы самостоятельной инициативной деятельности детей:	30
Условия поддержки детской инициативы	31
Вариативная часть	32
3.6. Особенности взаимодействия педагогического коллектива с семьями обучающихся	38
Содержание совместной образовательной деятельности педагогов и родителей (законных представителей) обучающихся:	40
Направления просветительской деятельности ДОО в вопросах здоровьесбережения ребенка	40
Дидактические материалы	41
для организации совместной деятельности родителей с детьми	41
в семейных условиях в соответствии с образовательными задачами, реализуемыми в ДОО	41
Создание и функционирование Консультационного центра для родителей детей от 2 лет до 7-8 лет	42
Уровни вовлечения семей в образовательный процесс:	44
3.6. Перспективный план работы с родителями	46
Структурно-функциональная модель взаимодействия с семьей	48
Поэтапная модель взаимодействия педагогов и родителей	48

Эффективная система «Педагог–Ребенок–Родитель», предусматривающая условное деление на три блока: партнерство, взаимодействие, сотрудничество.....	49
3.8. Направления и задачи коррекционно-развивающей работы	55
Программа «Экосистема развития детской одаренности».....	57
Образовательная программа «Диалог»	59
Образовательная программа «Одаренный ребенок» (Л.А. Венгер)	59
Программы коррекционной направленности:	60
Разработка индивидуального образовательного маршрута ребенка с ОВЗ	61
3.8.1. Рабочие программы коррекционно-развивающей работы	66
Коррекционно-развивающая работа с дошкольниками. Методическое пособие (Роготнева А. В.)	66
Игровые коррекционно-развивающие занятия для дошкольников с ЗПР. 4-7 лет. ФАОП. ФГОС.(Кондратьева С.Ю., Агапутова О. Е.	67
3.9. Рабочая программа воспитания.....	67
3.9.1. Пояснительная записка	67
3.9.2. Целевой раздел.....	69
3.9.3. Содержательный раздел РПВ	69
Вариативная часть	73
Программа «От рождения до школы»	73
3.9.4. Организационный раздел Программы воспитания	76
3.9.4.1. Кадровое обеспечение.....	76
3.9.4.2. Нормативно-методическое обеспечение	76
3.9.4.3. Требования к условиям работы с особыми категориями детей.....	76
4.1. Условия реализации Программы	77
Особенности организации развивающей предметно-пространственной среды	79
Концепция проектирования предметно-пространственной среды.....	83
Перечень центров активности	84
Материально-техническое обеспечение Программы, обеспеченность методическими материалами и средствами обучения и воспитания.....	86
Перечень литературных, музыкальных, художественных, анимационных произведений для реализации Программы.....	88
Перечень художественной литературы	88
Перечень музыкальных произведений	93
Перечень произведений изобразительного искусства	98
Перечень анимационных произведений.....	99
4.1.2. Модель развивающей предметно-пространственной среды Организации.....	103
4.1.3. Материально-технические условия реализации Программы.....	103
4.1.4. Кадровые условия реализации Программы	107
4.1.5. Условия профессионального роста педагогических и иных работников	107
4.2. Гибкий режим и распорядок дня в дошкольных группах	108
Режим дня в дошкольных группах	109

4.3. Календарный план воспитательной работы.....	112
Перечень обязательных праздников в дошкольных отделениях	117

ОБЩИЕ ПОЛОЖЕНИЯ.

Образовательная программа Муниципального бюджетного общеобразовательного учреждения городского округа Королёв Московской области «Средняя общеобразовательная школа № 13» (МБОУ СОШ № 13) разработана (далее – Программа) в соответствии с ФГОС ДО (утвержден приказом Минобрнауки РФ от 17 октября 2013 г, № 1155, зарегистрировано в Минюсте России 14 ноября 2013 г., регистрационный № 30384)

https://shkolastarotimoshkinskayar73.gosweb.gosuslugi.ru/netcat_files/userfiles/DetSad/FGOS_DO_v_deystvuyushey_redaktsii_s_17.02.2023.pdf и в

соответствии с ФООП ДО (утвержден приказом Минобрнауки РФ от 25 ноября 2022 г, № 1028, зарегистрировано в Минюсте России 28 декабря 2022 г., регистрационный № 71847).

https://files.oprf.ru/storage/image_store/docs2022/programma15122022.pdf

Программа позволяет реализовать несколько основополагающих функций дошкольного уровня образования:

1. Обучение и воспитание ребенка дошкольного возраста как Гражданина Российской Федерации, формирование основ его гражданской и культурной идентичности на соответствующем его возрасту содержании доступными средствами (Концепция воспитания и развития личности гражданина России в системе образования портрет Гражданина России - 2035).
2. Создание единого ядра содержания дошкольного образования (далее – ДО), ориентированного на приобщение детей к традиционным духовно-нравственным и социокультурным ценностям российского народа, воспитание подрастающего поколения как знающего и уважающего историю и культуру своей семьи, большой и малой Родины (Указ Президента Российской Федерации от 09.11.2022 № 809 «Об утверждении Основ государственной политики по сохранению и укреплению традиционных российских духовно-нравственных ценностей»).
3. Создание единого федерального образовательного пространства воспитания и обучения детей от рождения до поступления в начальную школу, обеспечивающего ребенку и его родителям (законным представителям) равные, качественные условия ДО, вне зависимости от места проживания (Федеральный закон от 24.09.2022 № 371-ФЗ «О внесении изменений в Федеральный закон «Об образовании в Российской Федерации» и статью 1 Федерального закона "Об обязательных требованиях в Российской Федерации»).

Программа разработана с учетом следующей нормативно-правовой документации, отражающей становление культурного, ценностного и гуманитарного суверенитета нашего государства:

- Распоряжение Правительства РФ от 29.05.2015 № 996-р «Об утверждении Стратегии развития воспитания в Российской Федерации на период до 2025 года».
- Указ Президента РФ от 7 мая 2018 г. № 204 «О национальных целях и стратегических задачах развития Российской Федерации на период до 2024 года» (с изменениями и дополнениями), в котором была сформулирована цель образования: Воспитание гармонично развитой и социально ответственной личности на основе духовно-нравственных ценностей народов РФ, исторических и национально-культурных традиций.
- Указ Президента РФ от 21 июля 2020 года № 474 «О национальных целях и стратегических задачах развития Российской Федерации на период до 2030 года».
- Указ Президента Российской Федерации от 05.10.2022 № 710 «Об опубликовании текста Конституции Российской Федерации с изменениями».
- Федеральный закон от 31 июля 2020 г. № 304-ФЗ «О внесении изменений в Федеральный закон «Об образовании в Российской Федерации» по вопросам воспитания обучающихся».
- Приказ Министерства труда и социальной защиты РФ от 18 октября 2013 г. № 544н «Об утверждении профессионального стандарта "Педагог (педагогическая деятельность в сфере дошкольного, начального общего, основного общего, среднего общего образования) (воспитатель, учитель)».
- Указ Президента РФ от 2 июля 2021 г. № 400 «О Стратегии национальной безопасности Российской Федерации» (ст.91).
- Федеральный проект «Патриотическое воспитание граждан Российской Федерации» национального проекта «Образование» (далее – федеральный проект, проект «Патриотическое воспитание») реализуется в период с 2021 по 2024 годы.
- Федеральный закон от 24.09.2022 № 371-ФЗ «О внесении изменений в Федеральный закон «Об образовании в Российской Федерации» и статью 1 Федерального закона "Об обязательных требованиях в Российской Федерации».
- Указ Президента Российской Федерации от 09.11.2022 № 809 «Об утверждении Основ государственной политики по сохранению и

укреплению традиционных российских духовно-нравственных ценностей».

- Министерства просвещения РФ от 31 июля 2020 г. № 373 «Об утверждении Порядка организации и осуществления образовательной деятельности по основным общеобразовательным программам - образовательным программам дошкольного образования».
- Приказ Министерства просвещения РФ от 8 ноября 2022 г. № 955 «О внесении изменений в некоторые приказы Министерства образования и науки Российской Федерации и Министерства просвещения Российской Федерации, касающиеся федеральных государственных образовательных стандартов общего образования и образования обучающихся с ограниченными возможностями здоровья и умственной отсталостью (интеллектуальными нарушениями)».

Обязательная часть Программы соответствует Федеральной программе и составляет не менее 60% от общего объема Программы.

Часть, формируемая участниками образовательных отношений, составляет не более 40% и ориентирована на:

- специфику национальных, социокультурных и иных условий, в том числе региональных, в которых осуществляется образовательная деятельность,
- сложившиеся традиции ДОО;
- выбор парциальных образовательных программ и форм организации работы с детьми, которые соответствуют потребностям и интересам детей, возможностям педагогического коллектива и ДОО.

Программа включает в себя учебно-методическую документацию, в состав которой входят:

- рабочая программа воспитания,
- режим и распорядок дня дошкольных групп,
- календарный план воспитательной работы.
- Образовательная программа (далее – Программа) МБОУ СОШ № 13 включает разделы: общие положения, целевой, содержательный и организационные разделы.

В целевом разделе Программы представлены: цели, задачи, принципы ее формирования; планируемые результаты освоения Программы в младенческом, раннем, дошкольном возрастах, а также на этапе завершения освоения программы; подходы к педагогической диагностике планируемых результатов.

Содержательный раздел Программы включает задачи и содержание образовательной деятельности по каждой из образовательных областей для

всех возрастных групп обучающихся (социально-коммуникативное, познавательное, речевое, художественно-эстетическое, физическое развитие). В нем представлены описания вариативных форм, способов, методов и средств реализации Программы; особенностей образовательной деятельности разных видов и культурных практик и способов поддержки детской инициативы; взаимодействия педагогического коллектива с семьями обучающихся; направления и задачи коррекционно-развивающей работы (далее – КРР) с детьми дошкольного возраста с особыми образовательными потребностями (далее – ООП) различных целевых групп, в том числе детей с ограниченными возможностями здоровья (далее – ОВЗ ТНР, РАС) и детей-инвалидов.

В содержательный раздел Программы входит рабочая программа воспитания, которая раскрывает задачи и направления воспитательной работы, предусматривает приобщение детей к российским традиционным духовным ценностям, включая культурные ценности своей этнической группы, правилам и нормам поведения в российском обществе.

Организационный раздел Программы включает описание психолого-педагогических и кадровых условий реализации Программы; организации развивающей предметно-пространственной среды (далее – РПС) в ДОО; материально-техническое обеспечение Программы, обеспеченность методическими материалами и средствами обучения и воспитания.

Раздел включает перечни художественной литературы, музыкальных произведений, произведений изобразительного искусства для использования в образовательной работе в разных возрастных группах, а также перечень рекомендованных для семейного просмотра анимационных произведений.

В разделе представлены режим и распорядок дня, календарный план воспитательной работы.

Реализация Программ, направленных на обучение и воспитание, предполагает их интеграцию в едином образовательном процессе, предусматривает взаимодействие с разными субъектами образовательных отношений, осуществляется с учетом принципов дошкольного образования, зафиксированных во ФГОС ДО.

При соблюдении требований к реализации Программы и создании единой образовательной среды создается основа для преемственности уровней дошкольного и начального общего образования.

Преемственность целей воспитания.

Общая цель воспитания в ДОО – личностное развитие каждого ребенка с учетом его индивидуальности и создание условий для позитивной социализации детей на основе традиционных ценностей российского общества	Общая цель воспитания в школе – личностное развитие воспитанников
формирование ценностного отношения к окружающему миру, другим людям, себе	развитие позитивного отношения к общественным ценностям (социально значимых отношений)
формирование первичных представлений о традиционных ценностях российского народа, социально приемлемых нормах и правилах поведения	усвоение знаний основных норм, которые общество выработало на основе ценностей (социально значимых знаний)
становление первичного опыта деятельности и поведения в соответствии с традиционными ценностями, принятыми в обществе нормами и правилами.	приобретение соответствующего ценностям опыта поведения , опыта применения сформированных знаний и отношений на практике (социально значимых дел)

Программа реализуется посредством «сквозных механизмов» развития ребенка: игра, общение, познавательно-исследовательская деятельность, творческая активность, которая обеспечивает художественно-эстетическое развитие ребенка.

Программа показывает, как, с учетом конкретных условий, создается в ДОО нетрадиционная модель организации обучения, воспитания и развития дошкольников; какие педагогические технологии обучения применяются в работе с детьми; как учитываются их индивидуальные особенности, интересы и возможности; как повышается мотивация образовательной деятельности воспитанников ДОО.

Реализация Программы предполагает создание в Организации единой образовательной среды и основы для преемственности уровней дошкольного и начального общего образования

Дошкольное отделение МБОУ СОШ №13 имеет четыре отдельно стоящих корпуса все они находятся в шаговой доступности друг от друга, а также от самой МБОУ СОШ №13.

Дошкольное отделение – 141074, Московская область, городской округ Королёв, улица Гагарина, д.32а

Дошкольное отделение - 141074, Московская область, городской округ Королёв, улица Гагарина, дом 38 б.

Дошкольное отделение - 141074, Московская область, городской округ Королёв, улица Пионерская, дом 37 б.

Дошкольное отделение - 141074, Московская область, городской округ
Королёв, улица Гагарина, дом 36/38

Обучающие имеют возможность посещать библиотеку МБОУ СОШ №13 и совместные мероприятия. Все корпуса двухэтажные, все корпуса располагаются в жилом массиве.

Здания построены по типовым проектам. Контингент воспитанников МБОУ СОШ №13 (дошкольное отделение) представлен детьми раннего (от 2 до 3 лет) и дошкольного (от 3 до 7 лет) возраста. МБОУ СОШ №13 (дошкольное отделение) укомплектована руководящими кадрами - 100%; педагогическими кадрами 98%; учебно-вспомогательный персонал - 100%., административно-хозяйственный персонал 100 %.

На дату утверждения Программы в МБОУ СОШ №13 (дошкольное отделение) функционирует 22 группы.

1-ая младш ая	2-ая младш ая	средн ая	старш ая	подготовител ьная	Компенсирующий направленности		
					средн ая	старш ая	подготовител ьная
3	2	3	4	2	1	3	4

С 2023 года МБОУ СОШ №13 (дошкольное отделение) участвует в реализации:

Регионального проекта Московской области «Предшкола: стандарт детского сада»;

Международного исследовательского проекта «Развитие современных механизмов и технологий общего образования на основе деятельностного метода Л.Г. Петерсон (инновационная методическая сеть «Учусь учиться»)

Специфика национальных, социокультурных и региональных условий.

Постановление Правительства Московской области от 03.12.2019 № 734/36 «Об утверждении государственной программы Московской области «Образование Подмосковья» на 2020-2025 годы

Показатели расположения образовательной организации	Характеристики	Влияние на воспитательный процесс ОО
Характеристики региона, оказывающие влияние на функционирование ОО	<p>✓ МБОУ «СОШ №13» (дошкольное отделение) находится в городском округе Королев Московской области</p> <p>✓ Город Королёв носит имя выдающегося учёного, академика Сергея Павловича Королёва — основателя космонавтики. Город Королев называют космической столицей России, наукоградом России. Традиционно в Московской области придерживаются принципа социальной преемственности обеспечивается взаимосвязь поколений, сохранение традиционного российского менталитета, передача российских социокультурных ценностей, развитие чувства любви к Родине.</p> <p>✓ В городе проживают люди преимущественно русской национальности 92,92 % населения. Есть иммигранты из ближнего зарубежья.</p> <p>✓ Большинство обучающихся проживает в районах, прикрепленных к МБОУ «СОШ №13». В дошкольном отделении работают комбинированные логопедические группы. Эти группы дети посещают по решению (МППК) г. Королева.</p>	<p>Педагоги знакомят детей с историей города, с известными людьми города формируя у дошкольников чувства гордости за свою малую родину, расширяя кругозор.</p> <p>У дошкольников воспитывается трепетность, внимание и заботливое отношение к детям, имеющим особенности в развитии.</p>
Территориальные особенности, оказывающие влияние на функционирование ОО	<p>✓ Город Королев находится в 28км. от Москвы. МБОУ «СОШ №13» расположено удобно для любого транспорта. Непосредственно в городе есть музеи, МБУ ДО «Детская школа искусств», МБУ ДО «Детская хоровая школа «Подлипки» им. Б.А.Толочкова, ТЮЗ, различные</p>	<p>Дошкольники имеют возможность знакомится со своей большой и малой Родиной в сопровождении родителей и педагогов, посещать достопримечательности</p>

	спортивные объекты, вблизи образовательного учреждения.	города.
Социально-экономические особенности, оказывающие влияние на функционирование ОО	<p>✓ Градообразующими предприятиями являются РКК «Энергия», ЦНИИМАШ, Объединенная ракетно-космическая корпорация, НИИ Космических систем, Корпорация «Тактическое ракетное вооружение», НПО Измерительной техники, КБ «Химмаш», ОАО «Композит».</p> <p>✓ Детский сад посещают воспитанники от 2 лет до 7 лет. Возрастной состав родителей в среднем 30-45 лет.</p> <p>✓ Родители обучающихся в основном имеют среднее специальное, высшее профессиональное образование</p>	<p>Педагоги имеют возможность через взаимодействие с родителями знакомить детей с профессиями, востребованными в Королёве, воспитывать у дошкольников стремление к труду. Через привлечение родителей к данному процессу укрепляются внутрисемейные связи. У детей формируется представления о важности труда каждого человека, о его значимости для семьи, города, страны. Учет возрастных особенностей позволяет более доступно донести информацию как до детей, так и до родителей. Образование каждого родителя позволяет внутри семьи воспитывать у детей стремление к обучению к школе, так и в дальнейшем.</p>
	<p>✓ Для обучения и воспитания дошкольников во всех дошкольных отделениях МБОУ «СОШ № 13» функционирует центральное отопление, водопроводная и канализационная системы. Для организации образовательно-воспитательной работы с обучающимися имеются специальные помещения. В каждой группе есть умывальная комната, туалет, приемная. В корпусах для детей есть отдельные спальни. Материальная база и организация РППС на 92% отвечает требованиям ФГОС ДО Музыкальный и спортивный залы совмещены.</p>	<p>Созданная инфраструктура помогает качественно организовать образовательный и воспитательный процесс</p>

	<p>Во всех корпусах дошкольного отделения имеются площади для организации дополнительных видов деятельности обучающихся: кабинеты педагогов-психологов, кабинеты учителей-логопедов, учителя-дефектолога.</p> <p>Для осуществления деятельности в дошкольном отделении имеется групповые помещения, спальные помещения, приемные групп кабинет заместителя директора по ВМР, кабинет старшего воспитателя, методический кабинет, кабинет кладовщик , пищеблок, прачечная, медицинский кабинет.</p>	
<p>Географические и экологические особенности, оказывающие влияние на функционирование ОО</p>	<p>✓ Учреждение располагается в зоне умеренно-континентальной. В отличие от столицы осадков выпадает меньше. Самый холодный месяц - январь, самый теплый - июль. В декабре часты оттепели. Все корпуса находятся, не далеко от железнодорожной станции Подлипки дачные.</p>	<p>Деятельность дошкольного отделения осуществляется с учетом погодных условий. С учетом близлежащей территории проводится работа по формированию основ безопасного поведения у дошкольников</p>
<p>Этнокультурные особенности, оказывающие влияние на функционирование ОО</p>	<p>✓ В нашем районе города русскоговорящее население, представлено разными национальностями: русские, армяне, украинцы, татары. Детский сад посещают дети из семей мигрантов. Семьи воспитанников традиционные, имеющие свой уклад в соответствии с национальными особенностями.</p>	<p>Педагоги формируют у детей уважение, дружелюбие к людям разных национальностей, их обычаям</p>

Сложившиеся традиции ДОО.

Традиции и ритуалы, существующие в ДОО:

- воспитатели встречают детей и родителей в группах;
- ежедневный утренний круг воспитателя с детьми в группе.

Выбор парциальных образовательных программ.

Авторские комплексные программы (заимствованы технологии, методики)	Парциальные программы
<ul style="list-style-type: none">• ОТ РОЖДЕНИЯ ДО ШКОЛЫ. Инновационная программа дошкольного образования. / Под ред. Н.Е. Вераксы, Т.С. Комаровой, Э. М. Дорофеевой. — Издание пятое (инновационное), испр. и доп.— М.: МОЗАИКА-СИНТЕЗ, 2019. — с.336	<ul style="list-style-type: none">• «Игралочка» под ред. Л.Г. Петерсон, Е.Е. Кочемасовой.• «Элементарное музицирование с дошкольниками» под ред. Т.Э.Тютюниковой• «Музыкальные шедевры» под ред .О.П. Радыновой .• «Юный эколог» под ред. С.Н. Николаевой.• «Развитие через движение» под ред. О.Б. Соковиков, Л.А. Новикова, Т.В. Левченкова.• «Цветные ладошки» под ред. И.А. Лыковой• Парциальные программы, соответствующие идеологии Программы «ОТ РОЖДЕНИЯ ДО ШКОЛЫ», которые могут быть использованы для углубленной работы по соответствующим разделам.

Значимые для реализации Программы характеристики.

Программа имеет развивающий потенциал, обеспечивает эмоциональное благополучие и учитывает возрастные особенности детей; направлена на формирование общей культуры, развитие физических, интеллектуальных, нравственных, эстетических и личностных качеств, формирование предпосылок учебной деятельности, сохранение и укрепление здоровья детей дошкольного возраста.

Современный контекст воспитания и развития личности.

Концепция воспитания и развития личности гражданина России в системе образования (п. 2.1. Современный контекст воспитания и развития личности)

https://nsportal.ru/sites/default/files/2014/09/14/kontsepsiya_dukhovno-nravstvennogo_razvitiya_i_vospitaniya_lichnosti_grazhdanina_rossii.doc

Программа учитывает вызовы современной социокультурной ситуации:

- ценностно-нормативная неопределенность взрослого мира;
- эмоциональная перспектива, в которой происходит ситуация взросления ребенка;
- резкая вестернизация детской субкультуры;
- влияние техноэволюционных процессов;
- социальное неравенство детства;
- деформация традиционного уклада семьи;
- разрушение культуры детской жизни: агрессивность в дошкольном детстве и др.;

Концепция воспитания и развития личности гражданина России в системе образования (п. 2.2. Характеристика современного поколения детей и подростков)

Программа учитывает риски современного дошкольного детства:

- поляризация детского развития;
- снижение уровня соматического здоровья ребенка;
- трудности института семьи;
- снижение уровня детской любознательности за счет переизбытка информации;
- сокращение типично детских видов деятельности;
- влияние современных ИКТ;
- исчезновение детской субкультуры - игровой деятельности и др.

2. ЦЕЛЕВОЙ РАЗДЕЛ ОСНОВНОЙ ОБРАЗОВАТЕЛЬНОЙ ПРОГРАММЫ ДОШКОЛЬНОГО ОБРАЗОВАНИЯ.

1.1. Пояснительная записка.

Цель реализации Основной образовательной программы (далее – Программа) МБОУ СОШ №13 дошкольное отделение: является разностороннее развитие ребенка в период дошкольного детства с учетом

возрастных и индивидуальных особенностей на основе духовно-нравственных ценностей российского народа, исторических и национально-культурных традиций.

К традиционным российским духовно-нравственным ценностям относятся жизнь, достоинство, права и свободы человека, патриотизм, гражданственность, служение Отечеству и ответственность за его судьбу, высокие нравственные идеалы, крепкая семья, созидательный труд, приоритет духовного над материальным, гуманизм, милосердие, справедливость, коллективизм, взаимопомощь и взаимоуважение, историческая память и преемственность поколений, единство народов России.

Цель Программы достигается через решение задач, соответствующих требованиям ФГОС ДО (ФОП ДО, п. 14.2)

<http://publication.pravo.gov.ru/Document/View/0001202212280044>:

- обеспечение единых для РФ содержания ДО и планируемых результатов освоения образовательной программы ДО;
- приобщение детей (в соответствии с возрастными особенностями) к базовым ценностям российского народа – жизнь, достоинство, права и свободы человека, патриотизм, гражданственность, высокие нравственные идеалы, крепкая семья, созидательный труд, приоритет духовного над материальным, гуманизм, милосердие, справедливость, коллективизм, взаимопомощь и взаимоуважение, историческая память и преемственность поколений, единство народов России; создание условий для формирования ценностного отношения к окружающему миру, становления опыта действий и поступков на основе осмысления ценностей;
- построение (структурирование) содержания образовательной работы на основе учета возрастных и индивидуальных особенностей развития.

Программа построена на принципах дошкольного образования, установленных ФГОС ДО (ФОП ДО, п. 14.3).

<http://publication.pravo.gov.ru/Document/View/0001202212280044>

2.2. Принципы реализации Программы МБОУ «СОШ №13»

соответствуют ФГОС и ФОП ДО;

1) полноценное проживание ребенком всех этапов детства (младенческого, раннего и дошкольного возрастов), обогащение (амплификация) детского развития;

2) построение образовательной деятельности на основе индивидуальных особенностей каждого ребенка, при котором сам ребенок становится активным в выборе содержания своего образования, становится субъектом образования;

3) содействие и сотрудничество детей и родителей (законных представителей), совершеннолетних членов семьи, принимающих участие в воспитании детей раннего и дошкольного возрастов, а также педагогических работников ДОУ;

4) признание ребенка полноценным участником (субъектом) образовательных отношений;

5) поддержка инициативы детей в различных видах деятельности;

6) сотрудничество ДОО с семьей;

7) приобщение детей к социокультурным нормам, традициям семьи, общества и государства;

8) формирование познавательных интересов и познавательных действий ребенка в различных видах деятельности;

9) возрастная адекватность дошкольного образования (соответствие условий, требований, методов возрасту и особенностям развития);

10) учет этнокультурной ситуации развития детей.

11) использование ПДР (пространство детской реализации) как одного из основных инструментов формирования инициативной, творческой, социально-ответственной личности. (вариативная часть)

2.3. Планируемые результаты реализации основной образовательной программы дошкольного образования.

Планируемые результаты освоения Программы представляют собой возрастные характеристики возможных достижений ребенка дошкольного возраста на разных возрастных этапах и к завершению дошкольного образования.

Согласно культурно-исторической психологии, дошкольное детство подразделяется на три возраста:

- младенческий (первое и второе полугодия жизни),
- ранний (от одного года до трех лет),
- дошкольный возраст (от трех до семи лет).

Компоненты воспитания.

Содержательный	Эмоциональной-побудительный	Деятельностный
Представления ребенка об окружающем мире.	Эмоционально-положительные чувства ребенка к окружающему миру, его отношение к полученным знаниям.	Отражение отношения к миру в деятельности, в поведении, в поступках ребенка.

Планируемые результаты в раннем возрасте к трем годам

Содержательный	Эмоциональной- побудительный	Деятельностный
ребенок имеет представления об объектах живой и неживой природы ближайшего окружения и их особенностях и др.	ребенок стремится к общению со взрослыми, реагирует на их настроение и др.	ребенок в играх отображает действия окружающих («готовит обед», «ухаживает за больным» и др.) и др.

Планируемые результаты в дошкольном возрасте

	к четырем годам	к пяти годам	к шести годам
Содержательный	ребенок знает об объектах ближайшего окружения: о родном городе, его названии, достопримечательностях и традициях и др.	ребенок познает правила безопасного поведения и стремится их выполнять в повседневной жизни и др.	ребенок владеет представлениями о безопасном поведении, соблюдает правила безопасного поведения в разных видах деятельности и др.
Эмоциональной- побудительный	ребенок откликается эмоционально на ярко выраженное состояние близких и сверстников по показу и побуждению взрослых и др.	ребенок проявляет стремление к общению со сверстниками в процессе познавательной деятельности, осуществляет обмен информацией и др.	ребенок настроен положительно по отношению к окружающим, охотно вступает в общение со взрослыми и сверстниками и др.
Деятельностный	ребенок охотно включается в совместную деятельность со взрослым, подражает его действиям, отвечает на вопросы взрослого и др.	ребенок использует накопленный художественно-творческий опыт в самостоятельной деятельности и др.	ребенок использует математические знания, способы и средства для познания окружающего мира и др.

**Планируемые результаты на этапе завершения освоения Программы
к концу дошкольного возраста**

Содержательный	Эмоциональной-побудительный	Деятельностный
<p>ребенок имеет начальные представления о правилах безопасного поведения в двигательной деятельности; о том, что такое здоровье, понимает, как поддержать, укрепить и сохранить его и др.</p> <p>Сформированны нравственно –волевые качества.</p>	<p>ребенок проявляет любознательность, активно задает вопросы взрослым и сверстникам и др.</p>	<p>- у ребенка сформированы основные психофизические и нравственно-волевые качества;</p> <p>-ребенок владеет основными движениями и элементами спортивных игр, может контролировать свои движение и управлять ими;</p> <p>-ребенок соблюдает элементарные правила здорового образа жизни и личной гигиены;</p> <p>-ребенок результативно выполняет физические упражнения (общеразвивающие, основные движения, спортивные), участвует в туристских пеших прогулках, осваивает простейшие туристские навыки, ориентируется на местности;</p> <p>-ребенок проявляет элементы творчества в двигательной деятельности;</p> <p>-ребенок проявляет нравственно-волевые качества, самоконтроль и может осуществлять анализ своей двигательной деятельности;</p> <p>-ребенок проявляет духовно-нравственные качества и основы патриотизма в ходе занятий физической культурой и ознакомлением с</p>

		<p>достижениями российского спорта;</p> <p>-ребенок имеет начальные представления о правилах безопасного поведения в двигательной деятельности; о том, что такое здоровье, понимает, как поддержать, укрепить и сохранить его;</p> <p>-основные психофизические и нравственно-волевые качества;</p> <p>-ребенок владеет основными движениями и элементами спортивных игр, может контролировать свои движение и управлять ими;</p> <p>-ребенок соблюдает элементарные правила здорового образа жизни и личной гигиены;</p> <p>-ребенок результативно выполняет физические упражнения (общеразвивающие, основные движения, спортивные), участвует в туристских пеших прогулках, осваивает простейшие туристские навыки, ориентируется на местности;</p> <p>-ребенок проявляет элементы творчества в двигательной деятельности;</p> <p>-ребенок проявляет нравственно-волевые качества, самоконтроль и может осуществлять анализ своей двигательной деятельности;</p> <p>-ребенок проявляет</p>
--	--	--

<p>Планируемые результаты реализации вариативной части ООП ДОО</p>		<p>духовно-нравственные качества и основы патриотизма в ходе занятий физической культурой и ознакомлением с достижениями российского спорта;</p> <p>-ребенок имеет начальные представления о правилах безопасного поведения в двигательной деятельности; о том, что такое здоровье, понимает, как поддержать, укрепить и сохранить его;</p> <p><i>«Игралочка»</i></p> <p>-продвижение ребенка в развитии высших психических функций (памяти, восприятия, мышления, речи, воображения, внимания), познавательного интереса и инициативы, самостоятельности и независимости суждений и оценок, готовности в нестандартной ситуации к поиску наиболее адекватных путей решения, умений приводить доказательство, устанавливать зависимости, планировать свои действия, находить и исправлять свои ошибки, договариваться, аргументированно отстаивать свою точку зрения и пр.</p> <p><i>«Юный эклог»</i></p> <p>(соответствуют ФОП ДО)</p> <p>Парциальные программы, соответствующие идеологии Программы «От рождения до школы»</p>
--	--	--

		(соответствуют ФОП ДО) «Предшкола: стандарт детского сада» Результат – <i>портрет выпускника.</i>

2.4 Педагогическая диагностика достижения планируемых результатов.

Педагогическая диагностика достижений ребенка направлена: на изучение деятельностных умений ребенка, его интересов, предпочтений, склонностей, личностных особенностей, способов взаимодействия со взрослыми и сверстниками.

<http://publication.pravo.gov.ru/Document/View/0001202212280044>

Результаты педагогической диагностики (мониторинга) могут использоваться для решения следующих образовательных задач:

- 1) индивидуализации образования (в том числе поддержки ребенка, построения его образовательной траектории или профессиональной коррекции особенностей его развития);
- 2) оптимизации работы с группой детей.

Периодичность проведения педагогической диагностики определяется ДОО.

Оптимальным является ее проведение на начальном этапе освоения ребенком образовательной программы в зависимости от времени его поступления в дошкольную группу (стартовая диагностика) и на завершающем этапе освоения программы его возрастной группой (заключительная, финальная диагностика).

При проведении диагностики на начальном этапе учитывается адаптационный период пребывания ребенка в группе.

Сравнение результатов стартовой и финальной диагностики позволяет выявить индивидуальную динамику развития ребенка.

Педагогическая диагностика индивидуального развития детей проводится педагогом в произвольной форме на основе малоформализованных диагностических методов: наблюдения, свободных бесед с детьми, анализа продуктов детской деятельности (рисунков, работ по лепке, аппликации, построек, поделок и др.), специальных диагностических ситуаций.

При необходимости педагог использует специальные методики диагностики физического, коммуникативного, познавательного, речевого, художественно-эстетического развития.

Основным методом педагогической диагностики является наблюдение. Ориентирами для наблюдения отмечены возрастные характеристики развития ребенка. Они выступают как обобщенные показатели возможных достижений детей на разных этапах дошкольного детства в соответствующих образовательных областях.

Педагог наблюдает за поведением ребенка в деятельности (игровой, общении, познавательно-исследовательской, изобразительной, конструировании, двигательной), разных ситуациях (в режимных процессах, в группе и на прогулке, совместной и самостоятельной деятельности детей и др.).

В процессе наблюдения педагог отмечает особенности проявления ребенком личностных качеств, деятельностных умений, интересов, предпочтений, фиксирует реакции на успехи и неудачи, поведение в конфликтных ситуациях и др.

Наблюдая за поведением ребенка, педагог обращает внимание на частоту проявления каждого показателя, самостоятельность и инициативность ребенка в деятельности. Частота проявления указывает на периодичность и степень устойчивости показателя. Самостоятельность выполнения действия позволяет определить зону актуального и ближайшего развития ребенка. Инициативность свидетельствует о проявлении субъектности ребенка в деятельности и взаимодействии.

Результаты наблюдения фиксируются, способ и форму их регистрации педагог выбирает самостоятельно. Оптимальной формой фиксации результатов наблюдения является карта развития ребенка. Педагог может составить ее самостоятельно, отразив показатели возрастного развития ребенка и критерии их оценивания.

(пример)

№ п/п	Показатели (целевые ориентиры из ФОП ДО)	Сентябрь	Май	Действия педагога по преодолению трудностей (ФГОС ДО, п.3.2.3)

Результаты наблюдения дополняются беседами с детьми в свободной форме, что позволяет выявить причины поступков, наличие интереса к определенному виду деятельности, уточнить знания о предметах и явлениях окружающей действительности и др.

Анализ продуктов детской деятельности может осуществляться на основе изучения материалов портфолио ребенка (рисунков, работ по аппликации, фотографий работ по лепке, построек, поделок и др.).

Педагогическая диагностика завершается анализом полученных данных, на основе которых педагог выстраивает взаимодействие с детьми, организует РППС, мотивирующую активную творческую деятельность обучающихся, составляет индивидуальные образовательные маршруты освоения образовательной Программы, осознанно и целенаправленно проектирует образовательный процесс.

При необходимости используется психологическая диагностика развития детей (выявление и изучение индивидуально-психологических особенностей детей, причин возникновения трудностей в освоении образовательной программы), которую проводят квалифицированные специалисты (педагоги-психологи, психологи). Участие ребенка в психологической диагностике допускается только с согласия его родителей (законных представителей). Результаты психологической диагностики могут использоваться для решения задач психологического сопровождения и оказания адресной психологической помощи.

Целевые ориентиры дошкольного образования представляют собой совокупность ключевых компетентностей, которые объединены в пять групп: коммуникативная; деятельностная; здоровьесберегающая; информационная; социальная.

Образовательные области / Целевые ориентиры	Ключевые компетентности
Физическое развитие	Здоровьесберегающая
Социально-коммуникативное развитие	Социальная
Познавательное развитие	Информационная
Речевое развитие	Коммуникативная
Художественно-эстетическое развитие	Деятельностная

Цель деятельности педагога заключается в становлении и развитии у детей ключевых компетентностей.

Социальная компетентность (показатель)	Проявляется в успешном (активном, результативном) установлении отношений с разными людьми, понимании своих чувств, желаний, действий.
Индикаторы (Умения)	
<ul style="list-style-type: none"> • Выражает свои чувства и мысли, отношение к окружающей действительности. • Проявляет интерес к сверстникам, взрослым, реагирует на их эмоциональные состояния. • Включается в решение проблем игрушек (пожалеть, умыть, причесать, накормить). • Принимает разные социальные роли и действует в соответствии с ними. • Устанавливает и поддерживает отношения с разными людьми (сверстниками, старшими, младшими). • Анализирует действия и поступки, прогнозирует результаты, управляет 	

поведением, разрешает конфликтные ситуации. Иницирует разговор, поддерживает его, выбирает стиль общения.	
Коммуникативная компетентность (показатель)	Проявляется в понимании ребенком чужой речи и стремлении сделать речь понимаемой другими.
Индикаторы (Умения)	
<ul style="list-style-type: none"> • Подражает речи взрослого, использует речь при выражении желаний и чувств. • Откликается на вопросы и предложения взрослого, иницирует общение. • Выражает словами свои мысли, планы, чувства, желания, результаты. • Задает вопросы. • Аргументирует свою точку зрения. 	
Деятельностная компетентность (показатель)	Проявляется в умении самостоятельно выбирать, планировать, осуществлять, оценивать и при необходимости корректировать результаты своих действий.
Индикаторы (Умения)	
<ul style="list-style-type: none"> • Делает выбор и самостоятельно осуществляет действия. • Реализует задуманное, радуется процессу и результату. • Ставит цель, отбирает необходимые средства для ее осуществления, определяет последовательность действий. • Делает выбор и принимает решение. • Договаривается о совместных действиях, работает в группе. Прогнозирует результат, оценивает и корректирует действия (свои, других). 	
Информационная компетентность (показатель)	Проявляется в умении использовать и называть доступные источники знаний и опыта.
Индикаторы (Умения)	
<ul style="list-style-type: none"> • Проявляет признаки интереса, любопытства. • Обращается к взрослому, сверстнику, книге как источникам информации. • Активно использует и называет источники знаний, адекватные возрасту, индивидуальным возможностям, познавательным потребностям (взрослый, сверстник, книги, собственный опыт, СМИ, Интернет). 	
Здоровьесберегающая компетентность (показатель)	Проявляется в готовности самостоятельно решать задачи, связанные с поддержанием и укреплением здоровья.
<ul style="list-style-type: none"> • ребёнок осмысленно пользуется предметами личной гигиены; • проявляет активность в выбранных видах двигательной деятельности; • осознает пользу движений; соблюдает правила безопасного поведения в быту в разных видах деятельности в разных ситуациях; • излучает жизнерадостность, уверенность, обнаруживает внутренний покой. 	

Методы педагогической диагностики

Образовательные области	Методы
Физическое развитие	Наблюдение Хронометрирование Беседа Тестирование физических качеств.
Речевое развитие	Беседа Диагностические задания
Познавательное развитие	Наблюдение

	Диагностические задания Индивидуальная беседа
Социально-коммуникативное развитие	Беседа Диагностические задания Наблюдение
Художественно-эстетическое развитие	Наблюдение

Критерии ФГОС ДО, (п.2.6.)	Показатели по возрастам	Методы диагностики
Физическое развитие		
1.1. Целенаправленность и саморегуляция в двигательной сфере.	1.1.1. Проявляет интерес к занятиям физической культурой.	Наблюдение (занимает с удовольствием или нет)
1.2. Развитие физических качеств.	1.2.1. Проявляет потребность в двигательной активности.	Хронометрирование (соответствие возрастной и физиологической норме)
1.3. Приобретение опыта двигательной деятельности.	1.3.1. Владеет основными движениями (ходьба, бег, прыжки, лазание, метание, равновесие).	Тестирование физических качеств (тестовые задания).
1.4. Начальные представления у ребенка о здоровом образе жизни.	1.4.1. Выполняет доступные возрасту гигиенические процедуры.	Беседа
Познавательное развитие		
2.1. Развитие познавательных интересов, любознательности.	2.1.1. Интересуется новым, неизвестным в окружающем мире.	Наблюдение
2.2. Формирование познавательных действий, становление сознания.	2.2.1. Может сам-но применять усвоенные знания и способы д-ти для решения новых задач.	Наблюдение
2.3. Развитие воображения и творческой активности.	2.3.1. Любит экспериментировать.	Наблюдение
	Способен предложить свой замысел и реализовать его в постройке, рисунке..	Диагностические задания
2.4. Формирование первичных представлений: о себе, других людях...	2.4.1. Сформированы представления о д/с, родном городе, Родине.	Индивидуальная беседа
Социально-коммуникативное развитие		
3.2. Развитие общения и взаимодействия ребенка с взрослыми и сверстниками.	3.2.1. Взаимодействует со взрослыми и сверстниками в повседневной жизни и в детских видах деятельности.	Наблюдение

3.1. Усвоение норм и ценностей, принятых в обществе.	3.1.1. Планирует свои действия на основе первичных представлений о том, «что такое хорошо и что такое плохо».	Беседа Диагностические задания
Речевое развитие		
4.1. Владение речью как средством общения и культуры.	4.1.1. Адекватно использует вербальные и невербальные средства.	Методика О.С. Ушаковой (диагностика речевого развития)
4.2. Обогащение активного словаря, развитие связной речи, развитие речевого творчества... и др.	4.2.1. Все компоненты устной речи развиты и используются в различных формах и видах детской деятельности.	
Художественно-эстетическое развитие		
5.1. Развитие предпосылок ценностно-смыслового восприятия и понимания произведений искусства.	5.1.1. Эмоционально и словесно проявляет отношение к произведениям ИЗО искусства.	Наблюдение
5.2. Становление эстетического отношения к окружающему миру, восприятие музыки... и др.	5.2.1. Испытывает эстетические переживания, передает свое представление о мире на языке искусства.	Беседа Наблюдение

Преемственная связь результатов освоения программ дошкольного и начального общего образования

Начальное общее образование	Дошкольное образование
1) Предметные результаты	ЗУН, которыми ребенок овладевает по образовательным областям, в процессе овладения различными видами детской деятельности.
2) Метапредметные результаты (УУД=ВПФ) <ul style="list-style-type: none"> • Регулятивные УУД • Познавательные УУД • Коммуникативные УУД 	Универсальные предпосылки учебной деятельности.
3) Личностные результаты	<u>Характеристики:</u> <ul style="list-style-type: none"> • мотивационного, • эмоционально-волевого, • морально-нравственного развития.

Цели психологической диагностики: своевременное определение проблем в развитии детей раннего возраста; определение необходимости и

направлений индивидуально-дифференцированного психологического сопровождения семей и детей.

Формы проведения психологической диагностики, инструментарий (высокоформализованные)	Решаемые задачи (с указанием возрастных категорий обучающихся)	Периодичность, ответственные	Способы фиксации
<p>Методика «Домик» /Н.И.Гуткина/</p> <p>Методика «Запоминание 10 слов» /по А.Р.Лурия/</p> <p>Методика «звуковые прятки» /Н.И.Гуткина/</p> <p>Методика по определению доминирования познавательного или игрового мотивов /Н.И.Гуткина/</p> <p>Ориентировочный тест школьной зрелости А.Керна - Я.Йирасека</p>	<p>Определение готовности детей старшего дошкольного возраста к школьному обучению</p>	<p>На этапе завершения ДО Педагог-психолог</p>	<p>Ключ</p>
<p>методика А.С.Ронжиной (М.В. Корепановой, Е.В. Харламповой)</p> <p>Методика «Проективные рассказы» (Кучеровой Е. В.)</p>	<p>Диагностика уровня адаптированности ребенка к дошкольному учреждению</p> <p>Адаптивная методика для проведения одномоментного обследования эмоционального самочувствия ребенка в детском саду</p>	<p>Начало учебного года Педагог-психолог</p>	<p>Протоколы Аналитические таблицы</p>
<p>Экспресс-диагностика в детском саду (Н.Н. Павлова, Л.Г. Руденко)</p> <p>Комплексное обследование дошкольников (Ткаченко Т.А.)</p>	<p>- определение особых образовательных потребностей (ООП) обучающихся, в том числе, с трудностями освоения ФОР ДО и социализации в ДОО;</p> <p>- своевременное выявление обучающихся с трудностями социальной адаптации;</p> <p>- выявление детей с проблемами развития</p>	<p>При проектировании программы КРР По мере необходимости</p> <p>Педагог-психолог</p> <p>Учитель-логопед</p>	<p>Протоколы Аналитические таблицы ключ</p>

	эмоциональной и интеллектуальной сферы.		
--	---	--	--

Инструментарий проведения педагогической диагностики развития детей 3 -7 лет.

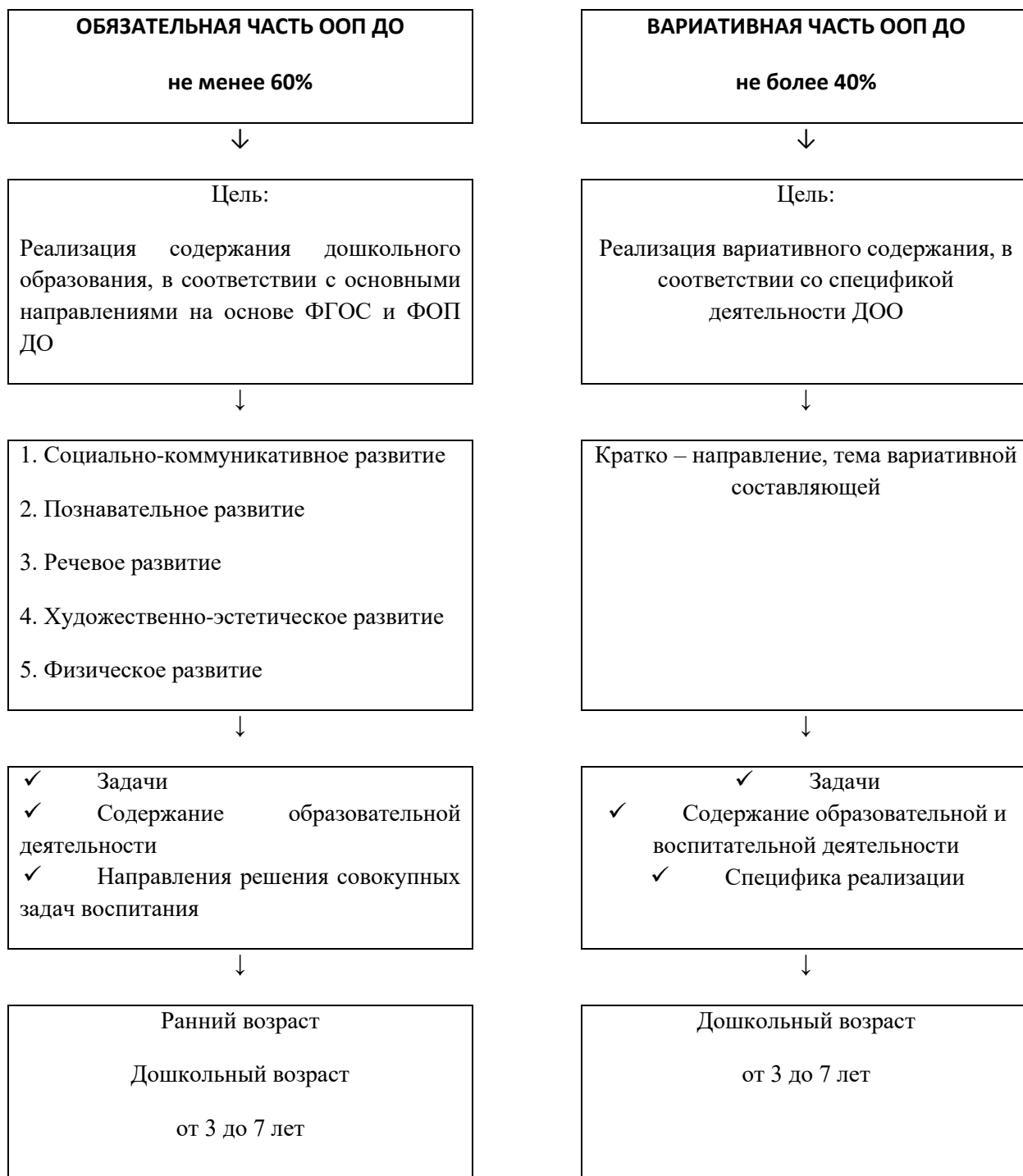
Унифицированная карта развития детей												группы			Карта развития детей 3-7 лет					
Воспитатель:																				
№ №	Фамилия Имя ребенка	Возраст ребенка (полных лет, полных месяцев)	Дата заполнения	1. ТВОРЧЕСКАЯ ИНИЦИАТИВА (наблюдение за сюжетной игрой)			2. ИНИЦИАТИВА КАК ЦЕЛЕПОЛАГАНИЕ И ВОЛЕВОЕ УСИЛИЕ (наблюдение за продуктивной деятельностью)			3. КОММУНИКАТИВНАЯ ИНИЦИАТИВА (наблюдение за совместной деятельностью и игровой и продуктивной)			4. ПОЗНАВАТЕЛЬНАЯ ИНИЦИАТИВА - ЛЮБОЗНАТЕЛЬНОСТЬ (наблюдение за познавательно-исследовательской и продуктивной деятельностью)			5. ДВИГАТЕЛЬНАЯ ИНИЦИАТИВА (наблюдение за различными формами двигательной активности ребенка)				
				1 уровень низкий (типично в 3-4 года)	2 уровень средний (типично в 4-5 лет)	3 уровень высокий (типично в 6-7 лет)	1 уровень низкий (типично в 3-4 года)	2 уровень средний (типично в 4-5 лет)	3 уровень высокий (типично в 6-7 лет)	1 уровень низкий (типично в 3-4 года)	2 уровень средний (типично в 4-5 лет)	3 уровень высокий (типично в 6-7 лет)	1 уровень низкий (типично в 3-4 года)	2 уровень средний (типично в 4-5 лет)	3 уровень высокий (типично в 6-7 лет)	1 уровень низкий (типично в 3-4 года)	2 уровень средний (типично в 4-5 лет)	3 уровень высокий (типично в 6-7 лет)		
1																				
2																				
3																				
4																				
5																				

Перечень диагностических материалов:

- 1) Безруких М.М., Филиппова Т.А. Ориентиры развития ребенка. Как отследить динамику интеллектуального, эмоционального и физического и развития детей. - М.: Просвещение, 2023 г.
- 2) Веракса Н.Е. Индивидуальная психологическая диагностика дошкольника. - М.: Мозаика-Синтез, 2021.
- 3) Карты развития ребенка при проведении педагогической диагностики.
- 4) Карта нормативного развития (Короткова Н.А., Нежнов П.Г.).
- 5) Карта проявления самостоятельности (А.М. Щетинина).
- 6) Карта проявления активности (А.М. Щетинина, Н.А. Абрамова).
- 7) Карта появлений инициативности (А.М. Щетинина и др.).

III. Содержательный раздел

3.1. Модель образовательного процесса Муниципального бюджетного общеобразовательного учреждения городского округа Королёв Московской области «Средняя общеобразовательная школа № 13»



3.2. Задачи и содержание работы (обязательная часть) не менее 60%

Возрастной период	Задачи	Содержание образовательной деятельности	Решение совокупных задач воспитания
1. Социально-коммуникативное развитие			
<i>От 2 месяцев до 1 года</i>	п.18.1.1 ФОП ДО	п.18.1.2 ФОП ДО	Решение совокупных задач воспитания в рамках данной образовательной области направлено на приобщение к ценностям: родина, природа, семья, человек, жизнь, милосердие, добро, дружба, сотрудничество, труд (п. 18.8 ФОП ДО).
<i>От 1 до 2 лет</i>	п.18.2.1 ФОП ДО	п.18.2.2 ФОП ДО	
<i>От 2 до 3 лет</i>	п.18.3.1 ФОП ДО	п.18.3.2 ФОП ДО	
<i>От 3 до 4 лет</i>	п.18.4.1 ФОП ДО	п.18.4.2 ФОП ДО	
<i>От 4 до 5 лет</i>	п.18.5.1 ФОП ДО	п.18.5.2 ФОП ДО	
<i>От 5 до 6 лет</i>	п.18.6.1 ФОП ДО	п.18.6.2 ФОП ДО	
<i>От 6 до 7 лет</i>	п.18.7.1 ФОП ДО	п.18.7.2 ФОП ДО	
2. Познавательное развитие			
<i>От 2 месяцев до 1 года</i>	п.19.1.1 ФОП ДО	п.19.1.2 ФОП ДО	Решение совокупных задач воспитания в рамках данной образовательной области направлено на приобщение к ценностям: человек, семья, познание, Родина, природа (п. 19.8 ФОП ДО).
<i>От 1 до 2 лет</i>	п.19.2.1 ФОП ДО	п.19.2.2 ФОП ДО	
<i>От 2 до 3 лет</i>	п.19.3.1 ФОП ДО	п.19.3.2 ФОП ДО	
<i>От 3 до 4 лет</i>	п.19.4.1 ФОП ДО	п.19.4.2 ФОП ДО	
<i>От 4 до 5 лет</i>	п.19.5.1 ФОП ДО	п.19.5.2 ФОП ДО	
<i>От 5 до 6 лет</i>	п.19.6.1 ФОП ДО	п.19.6.2 ФОП ДО	
<i>От 6 до 7 лет</i>	п.19.7.1 ФОП ДО	п.19.7.2 ФОП ДО	
3. Речевое развитие			
<i>От 2 месяцев до 1 года</i>	п.20.1.1 ФОП ДО	п.20.1.2 ФОП ДО	Решение совокупных задач воспитания в рамках данной образовательной области направлено на приобщение к ценностям: культура, красота (п. 20.8 ФОП ДО).
<i>От 1 до 2 лет</i>	п.20.2.1 ФОП ДО	п.20.2.2 ФОП ДО	
<i>От 2 до 3 лет</i>	п.20.3.1 ФОП ДО	п.20.3.2 ФОП ДО	
<i>От 3 до 4 лет</i>	п.20.4.1 ФОП ДО	п.20.4.2 ФОП ДО	
<i>От 4 до 5 лет</i>	п.20.5.1 ФОП ДО	п.20.5.2 ФОП ДО	
<i>От 5 до 6 лет</i>	п.20.6.1 ФОП ДО	п.20.6.2 ФОП ДО	
<i>От 6 до 7 лет</i>	п.20.7.1 ФОП ДО	п.20.7.2 ФОП ДО	
4. Художественно-эстетическое развитие			
<i>От 2 месяцев до</i>	п.21.1.1 ФОП ДО	п.21.1.2 ФОП ДО	Решение совокупных

1 года			задач воспитания в рамках данной образовательной области направлено на приобщение к ценностям: культура, красота (п. 21.8 ФОП ДО).
От 1 до 2 лет	п.21.2.1 ФОП ДО	п.21.2.2 ФОП ДО	
От 2 до 3 лет	п.21.3.1 ФОП ДО	п.21.3.2 ФОП ДО	
От 3 до 4 лет	п.21.4.1 ФОП ДО	п.21.4.2 ФОП ДО	
От 4 до 5 лет	п.21.5.1 ФОП ДО	п.21.5.2 ФОП ДО	
От 5 до 6 лет	п.21.6.1 ФОП ДО	п.21.6.2 ФОП ДО	
От 6 до 7 лет	п.21.7.1 ФОП ДО	п.21.7.2 ФОП ДО	
5. Физическое развитие			
От 2 месяцев до 1 года	п.22.1.1 ФОП ДО	п.22.1.2 ФОП ДО	Решение совокупных задач воспитания в рамках данной образовательной области направлено на приобщение к ценностям: жизнь, здоровье (п. 22.8 ФОП ДО).
От 1 до 2 лет	п.22.2.1 ФОП ДО	п.22.2.2 ФОП ДО	
От 2 до 3 лет	п.22.3.1 ФОП ДО	п.22.3.2 ФОП ДО	
От 3 до 4 лет	п.22.4.1 ФОП ДО	п.22.4.2 ФОП ДО	
От 4 до 5 лет	п.22.5.1 ФОП ДО	п.22.5.2 ФОП ДО	
От 5 до 6 лет	п.22.6.1 ФОП ДО	п.22.6.2 ФОП ДО	
От 6 до 7 лет	п.22.7.1 ФОП ДО	п.22.7.2 ФОП ДО	

3.3. Задачи и содержание работы (вариативная часть) не более 40%

Возрастной период	Задачи	Содержание образовательной деятельности	Решение совокупных задач воспитания
Реализация регионального компонента			
От 3 до 7 лет	-Формировать представления детей социально экономических и культурных особенностях малой Родины; -Формировать представления о достопримечательность	ОО Познавательное развитие Знакомить детей с историей родного города. Расширять знания об истории города, традициях ,культуре. Совершенствовать знания детей об основных символах малой родины. С особенностями природы Подмосковья, сезонными изменениями и экосистемами родного края, с представителями	Решение совокупных задач воспитания в рамках данной образовательной области направлено на приобщение к ценностям: человек, семья, познание, Родина, природа (п. 19.8 ФОП ДО).

	<p>ях родного края, исторических корнях города, символикe.</p> <p>-Расширять представления о природных растительном и животном мире;</p> <p>-Развивать интерес к жизни людей родного города, их жизни, быту, культуре, традициям;</p> <p>-Сформировать ценностные отношение к природе родного края и чувство сопричастности к ее сбережению;</p> <p>-Развивать у дошкольников навыки познавательной - исследовательской, творческой деятельности.</p>	<p>Красной книги Московской области, полезными ископаемыми, реками, озерами нашего района. Расширять знания детей о достопримечательностях, культуре, традициях родного края. Знакомить с памятниками архитектуры.</p> <p>Формировать первичные представления о объектах промышленности, спортивных и развлекательных комплексах в городе, о том, что человек создает окружение, изменяет и совершенствует его для себя и других людей, делая жизнь в городе более комфортной. Знакомить детей с боевыми и трудовыми подвигами королевцев в годы ВОВ. Воспитывать чувства любви и гордости к родному краю.</p> <p>ОО Физическое развитие (в соответствии с ФОП ДО)</p> <p>ОО Социально- коммуникативное развитие (в соответствии с ФОП ДО)</p> <p>ОО Речевое развитие (в соответствии с ФОП ДО)</p> <p>ОО Художественно-эстетическое развитие: (в соответствии с ФОП ДО)</p>	
«Юный эколог»			
От 3 до 4 лет	(в соответствии с ФОП ДО)	https://old-firo.ranepa.ru/files/docs/do/navigator_obraz_programm/mir_bez_opasnosti.pdf стр.32	Решение совокупных задач воспитания в рамках данной образовательной области направлено на приобщение к ценностям: человек, семья, познание, Родина, природа (п. 19.8 ФОП ДО).
От 4 до 5 лет	(в соответствии с ФОП ДО)	https://old-firo.ranepa.ru/files/docs/do/navigator_obraz_programm/mir_bez_opasnosti.pdf стр.34	
От 5 до 6 лет	(в соответствии с ФОП ДО)	https://old-firo.ranepa.ru/files/docs/do/navigator_obraz_programm/mir_bez_opasnosti.pdf стр.35	
От 6 до 7 лет	(в соответствии с ФОП ДО)	https://old-firo.ranepa.ru/files/docs/do/navigator_obraz_programm/mir_bez_opasnosti.pdf стр.37	

«Игралочка»			
От 3 до 4 лет	https://old-firo.ranepa.ru/files/docs/do/navigator_obraz_programm/igralochka_programma.pdf стр.26	https://old-firo.ranepa.ru/files/docs/do/navigator_obraz_programm/igralochka_programma.pdf стр.27	Решение совокупных задач воспитания в рамках данной образовательной области направлено на приобщение к ценностям: человек, семья, познание, Родина, природа (п. 19.8 ФОП ДО).
От 4 до 5 лет	https://old-firo.ranepa.ru/files/docs/do/navigator_obraz_programm/igralochka_programma.pdf стр.31	https://old-firo.ranepa.ru/files/docs/do/navigator_obraz_programm/igralochka_programma.pdf стр.32	
От 5 до 6 лет	https://old-firo.ranepa.ru/files/docs/do/navigator_obraz_programm/igralochka_programma.pdf стр.35	https://old-firo.ranepa.ru/files/docs/do/navigator_obraz_programm/igralochka_programma.pdf стр.37	
От 6 до 7 лет	https://old-firo.ranepa.ru/files/docs/do/navigator_obraz_programm/igralochka_programma.pdf стр. 42	https://old-firo.ranepa.ru/files/docs/do/navigator_obraz_programm/igralochka_programma.pdf стр. 43	
«Предшкола: стандарт детского сада»			
От 5 до 7 лет	Выстраивание преемственности дошкольного отделения и школы.	ОО Физическое развитие (в соответствии с ФОП ДО) ОО Социально-коммуникативное развитие (в соответствии с ФОП ДО) ОО Речевое развитие (в соответствии с ФОП ДО) ОО Художественно-эстетическое развитие: (в соответствии с ФОП ДО) ОО Познавательное развитие (в соответствии с ФОП ДО)	Решение совокупных задач воспитания в рамках данной образовательной области направлено на приобщение к ценностям: человек, семья, познание, Родина, природа (п. 19.8 ФОП ДО).

3.4. Вариативные формы, способы, методы и средства реализации образовательной программы дошкольного образования

Образовательная организация использует сетевую форму реализации образовательной программы ДО и отдельных компонентов, предусмотренных образовательными программами.

Сетевая форма обеспечивает возможность освоения обучающимися образовательных программ ДО с использованием ресурсов нескольких организаций, осуществляющих образовательную деятельность, а также с использованием ресурсов иных организаций (организации культуры, физкультуры и спорта и другие организации, обладающие ресурсами, необходимыми для осуществления образовательной деятельности по соответствующим образовательным программам), с которыми устанавливаются договорные отношения.

Сетевое взаимодействие ДОО и учреждений культуры – ресурс реализации ФГОС ДО: детская библиотека №12, МБУ ДО «Детская школа искусств», МБУ ДО «Детская хоровая школа «Подлипки» им. Б.А.Толочкова

Согласно ФГОС ДО Программа позволяет реализовать две идеи:

- 1) идея сетевого взаимодействия с учреждениями культуры и дополнительного образования;
- 2) идея социального партнерства с родителями.

При реализации Программы дошкольного образования используются различные образовательные технологии

- Здоровьесберегающие технологии;
- Технологии проектной деятельности;
- Технологии исследовательской деятельности;
- Информационно-коммуникативные технологии;
- Личностно-ориентированные технологии;
- Технология портфолио воспитателя;
- Игровая технология;
- Технологии выявления особых образовательных потребностей;
- Технология соучительства (совместная работа воспитателя и учителя);
- Междисциплинарная технология работы воспитателя со специалистами сопровождения (учитель-логопед, педагог-психолог);
- Пространство детской реализации (Н.Е. Веракса, Программа «От рождения до школы»).

Особенности образовательной деятельности и виды культурных практик
Образовательная деятельность в ДОО включает:

Образовательную деятельность, осуществляемую в	Образовательную деятельность, осуществляемую в	Самостоятельную деятельность детей	Взаимодействие с семьями детей по реализации
--	--	------------------------------------	--

процессе организации различных видов детской деятельности	ходе режимных процессов;		образовательной программы ДО
--	---------------------------------	--	------------------------------

Совместная деятельность взрослого и детей с учетом интеграции образовательных областей		Самостоятельная деятельность детей
Образовательная деятельность в процессе организации детских видов деятельности	Образовательная деятельность в режимных моментах	

Планирование воспитательно-образовательной работы						
Группа _____						
Тема проекта _____						
Цель проекта _____						
Название итогового мероприятия (события, праздника и др.) _____						
Форма итогового мероприятия (праздник, конкурс, выставка, коллаж, акция и др.) _____						
Дата проведения итогового мероприятия _____						
Ф.И.О. воспитателя, ответственного за итоговое мероприятие _____						
День недели/ дата	Образовательные области	Совместная деятельность взрослого и детей с учетом интеграции образовательных областей		Образовательная деятельность в режимных моментах	Организация развивающей среды для самостоятельной деятельности детей (центры активности, все помещения группы)	Взаимодействие с родителями/ социальными партнерами (театрами, спортивными и художественными школами, общеобразовательными учреждениями)
		Непосредственно образовательная деятельность				
		Групповая, подгрупповая	Индивидуальная			
1	2	3	4	5	6	7

Образовательная деятельность включает:

Деятельность под руководством взрослого	Совместная деятельность взрослого с детьми	Самостоятельная деятельность детей
--	---	---

<p><u>Руководство:</u></p> <ul style="list-style-type: none"> • прямое, • опосредованное, • мотивированное. 	<ul style="list-style-type: none"> • Доверие к ребенку. • Ребенок высказывает свое мнение, сомнение, не боится ошибаться, делает выводы. 	<ul style="list-style-type: none"> • Занимает больше места в жизни ребенка. • Инициирована детьми. • Подготовлена взрослым. • Педагог руководит опосредованно. • Центры активности. • Возможность выбора предметов.
--	--	---

Варианты совместной деятельности:

- совместная деятельность педагога с ребенком, где, взаимодействуя с ребенком, он выполняет функции педагога: ***обучает ребенка чему-то новому;***

- совместная деятельность ребенка с педагогом, при которой ребенок и педагог – ***равноправные партнеры;***

- совместная деятельность группы детей под руководством педагога, который на правах участника деятельности на всех этапах ее выполнения (***от планирования до завершения***) ***направляет совместную деятельность группы детей;***

- совместная деятельность детей ***со сверстниками без участия педагога, но по его заданию;***

- самостоятельная, ***спонтанно возникающая, совместная деятельность детей без всякого участия педагога*** - самостоятельные игры детей (сюжетно-ролевые, режиссерские, театрализованные, игры с правилами, музыкальные и др.), самостоятельная изобразительная деятельность по выбору детей, самостоятельная познавательно-исследовательская деятельность (опыты, эксперименты и др.).

Вариативная часть

<https://old->

[firo.ranepa.ru/files/docs/do/navigator obraz programm/ot rojdeniya do shkoly.pdf](https://old-firo.ranepa.ru/files/docs/do/navigator_obraz_programm/ot_rojdeniya_do_shkoly.pdf)

По форме участия взрослого все виды детской активности можно условно классифицировать следующим образом: <

- *взрослый организует* (занятия, кружки, секции); <
- *взрослый помогает* (обогащенные игры в центрах активности); <
- *взрослый создает условия для самореализации* (проектная деятельность); <
- *взрослый участвует в процессе наравне с детьми* (событийная деятельность, образовательное событие); <
- *взрослый не вмешивается* (свободная игра).

Занятия, организованные взрослым, необходимы для оптимального развития детей. Только целенаправленная образовательная деятельность

позволяет реализовать системный подход с учетом возрастных психофизических особенностей детей, в том числе учитывать сензитивные периоды развития — периоды в жизни ребенка, создающие наиболее благоприятные условия для формирования у него определенных психологических свойств и видов поведения. Согласно теории Выготского, правильно организованное занятие «ведет» за собой развитие.

Обогащенные игры в центрах активности (взрослый помогает)	Задачи педагога	Ожидаемый образовательный результат
<p>центры активности предназначены в первую очередь для самостоятельных занятий детей, чтобы каждый ребенок мог найти себе занятие по интересам. Центры активности — это один из элементов ПДР (пространство детской реализации). Важно, чтобы центры активности были наполнены разнообразными интересными для детей материалами, материалы были доступны и знакомы детям (дети знали, как с ними обращаться), чтобы материалы периодически обновлялись в соответствии с программой и интересами детей. Педагог должен уметь поддерживать детскую самостоятельность и инициативу и, при необходимости, помогать детям реализовать свои замыслы (недирективное содействие).</p>	<p>Наблюдать за детьми, при необходимости, помогать (объяснить, как пользоваться новыми материалами, подсказать новый способ действия и пр.). Помогать детям наладить взаимодействие друг с другом в совместных занятиях и играх в центрах активности. Следить, чтобы каждый ребенок нашел себе интересное занятие</p>	<p>Развитие инициативы и самостоятельности, умения найти себе занятие и партнеров по совместной деятельности. Развитие умения договариваться, способности к сотрудничеству и совместным действиям.</p>
Проектная деятельность (взрослый создает условия для самореализации)	Задачи педагога	Ожидаемый образовательный результат
<p>Проектная деятельность — один из важнейших элементов ПДР (пространство детской реализации). Проекты бывают трех типов: творческие, исследовательские и нормативные. Главное условие эффективности проектной деятельности — это чтобы проект был действительно детским, то есть был задуман и реализован детьми. Роль взрослого — в создании условий.</p>	<p>Заметить проявление детской инициативы. Помочь ребенку (детям) осознать и сформулировать свою идею. При необходимости, помочь в реализации проекта, не забирая при этом инициативу (недирективная помощь). Помочь детям в представлении (предъявлении, презентации) своего проекта. Помочь всем (участникам проекта и</p>	<p>Развитие инициативы и самостоятельности. Формирование уверенности в себе, чувства собственного достоинства и собственной значимости для сообщества. Воспитание стремления быть полезным обществу. Развитие когнитивных способностей (умения думать, анализировать, работать с информацией). Развитие</p>

	окружающим) осознать пользу, значимость полученного результата для окружающих.	регуляторных способностей (умения ставить цель, планировать, достигать поставленной цели). Развитие коммуникативных способностей (умение презентовать свой проект окружающим, рассказать о нем, сотрудничать в реализации проекта со сверстниками и взрослыми).
Образовательное событие (взрослый участвует в процессе наравне с детьми)	Задачи педагога	Ожидаемый образовательный результат
Образовательное событие — это новый формат совместной детско-взрослой деятельности. Организационная и направляющая роль взрослого в этом процессе очень велика, но для детей совершенно не заметна. Событие — это захватывающая, достаточно длительная (от нескольких дней до нескольких недель) игра, где участвуют все, и дети, и воспитатели. Причем взрослые и дети в игре абсолютно наравне, а «руководят» всем дети. Задача взрослого найти и ввести в детское сообщество такую проблемную ситуацию, которая заинтересует детей и подтолкнет их к поиску решения. А уж как будет разворачиваться ситуация, что дальше будет происходить, зависит в первую очередь от творческой фантазии детей.	Заронить в детское сообщество проблемную ситуацию, которая заинтересует детей. Дать детям возможность разворачивать действие по своему пониманию, оказывая им, при необходимости, деликатное содействие, избегая прямых подсказок и указаний.	Развитие творческой инициативы и самостоятельности. Формирование детско-взрослого сообщества группы. Развитие умения работать в команде, конструктивно взаимодействовать со сверстниками и взрослыми. Развитие способности на практике применять полученные знания, умения, навыки. Развитие регуляторных способностей (умения ставить цель, планировать, достигать поставленной цели). Развитие когнитивных способностей (умения думать, анализировать, работать с информацией).
Свободная игра (взрослый не вмешивается)	Задачи педагога	Ожидаемый образовательный результат
Игра — ведущий вид деятельности в дошкольном возрасте. Очень важно создать условия для игры, то есть предоставить детям достаточное время, место и материал (игрушки). Ну и конечно воспитатель должен развивать	Создавать условия для детских игр (время, место, материал). Развивать детскую игру. Помогать детям взаимодействовать в	Всестороннее развитие детей (физическое, речевое, социально-коммуникативное, познавательное, художественно-

детскую игру, так как современные дети играть не умеют. Именно в игре развивается личность ребенка, его умственные и физические качества.	игре. Не вмешиваться в детскую игру, давая детям проявить себя и свои способности	эстетическое). Развитие детской инициативы. Развитие умения соблюдать правила. Развитие умения играть различные роли. Развитие способности взаимодействовать со сверстниками, договариваться, разрешать конфликты.
---	---	--

Интеграция детских видов деятельности, задач и форм работы с детьми
Интеграция детских деятельностей

Вид детской деятельности	Интеграция с другим видом детской деятельности	Формы работы с детьми
Музыкально-художественная деятельность	Двигательная деятельность	Утренняя гимнастика под музыку.
Музыкально-художественная деятельность	Продуктивная деятельность	Рисование, лепка, аппликация и слушание соответствующей музыки.
Познавательная-исследовательская деятельность	Игровая, коммуникативная деятельность	Игры с правилами, направленные на познавательно-речевое развитие детей.

Использование адекватных форм образовательной работы для решения психолого-педагогических задач двух и более образовательных областей

Содержание работы с детьми	Педагог, работающий в логике «предметного» принципа	Педагог, работающий в логике интегративного подхода				
	Специфические задачи образовательных областей					
	«Художественное творчество»	«Художественное творчество»	«Социализация»	«Коммуникация»	«Познание»	«Безопасность»
Создание коллектива	учить детей вырезать геометрически	учить детей вырезать геометрически	Создавать ситуацию, стимулирующую	Продолжать формирование умений у	Закреплять у детей	Обратить внимание детей на

ивного панно по какой-либо теме	е фигуры; составлять из них композицию; создавать определенный аппликационный образ; правильно пользоваться кистью при наклеивании элементов аппликации.	ие фигуры; составлять из них композицию; создавать определенный аппликационный образ; правильно пользоваться кистью при наклеивании элементов аппликации.	щую эмоциональный отклик на проживаемое детьми событие, которое каким-либо образом отражается в тематике и содержании изготавливаемого панно.	детей работать во взаимодействии (договариваться, распределять обязанности, организовывать коллективный труд).	понятие формы, а также представления об основных и оттеночных цветах.	возможные источники опасности в ходе создания коллективного панно, сформировать представление о способах безопасного поведения в данной и аналогичных ситуациях.
---------------------------------	--	---	---	--	---	--

Использование средств одной образовательной области для оптимизации образовательного процесса в рамках другой образовательной области

Образовательная область (вид детской деятельности)	Средства обогащения образовательного процесса образовательных областей	
	«Социализация»	«Труд»
Чтение художественной литературы (восприятие художественных текстов)	Чтение стихов и рассказов о Родине для решения задач по формированию патриотических чувств детей.	Чтение сказок «Золушка», «Морозко», стихотворений и рассказов В. Маяковского. С. Михалкова, А. Барто, С. Баруздина и др. для решения задачи по формированию первичных представлений о труде взрослых, его роли в обществе и жизни каждого человека.

Принцип интеграции образовательных областей на примере физического развития

Образовательная деятельность по физическому развитию	
Образовательные области	Психолого-педагогические задачи
Безопасность	- формирование навыков безопасного поведения в подвижных и спортивных играх, при пользовании спортивным инвентарем.

Социализация	<ul style="list-style-type: none"> - создание на физкультурных занятиях педагогических ситуаций и ситуаций морального выбора, - развитие нравственных качеств, поощрение проявлений смелости, находчивости, взаимовыручки, выдержки и пр., - побуждение детей к самооценке и оценке действий и поведения сверстников.
Труд	<ul style="list-style-type: none"> - участие детей в расстановке и уборке физкультурного инвентаря и оборудования.
Познание	<ul style="list-style-type: none"> - активизация мышления детей (через самостоятельный выбор игры, оборудования, пересчет мячей и пр.), - специальные упражнения на ориентировку в пространстве, - подвижные игры и упражнения, закрепляющие знания об окружающем (имитация движений животных, труда взрослых), - построение конструкций для подвижных игр и упражнений (из мягких блоков, спортивного оборудования), - просмотр и обсуждение познавательных книг, фильмов о спорте, спортсменах, здоровом образе жизни.
Коммуникация	<ul style="list-style-type: none"> - проговаривание действий и называние упражнений, - поощрение речевой активности детей в процессе двигательной деятельности, - обсуждение пользы закаливания и занятий физической культурой.
Чтение художественной литературы	<ul style="list-style-type: none"> - игры и упражнения под тексты стихотворений, потешек, считалок; - сюжетные физкультурные занятия на темы прочитанных сказок, потешек.
Художественное творчество	<ul style="list-style-type: none"> - привлечение внимания дошкольников к эстетической стороне внешнего вида детей и воспитателя, оформления помещения; - использование на занятиях физкультурой изготовленных детьми элементарных физкультурных пособий (флажки, картинки, мишени для метания), рисование мелом разметки для подвижных игр.
Музыка	<ul style="list-style-type: none"> - ритмическая гимнастика, игры и упражнения под музыку, пение; - проведение спортивных игр и соревнований под музыкальное сопровождение; - развитие артистических способностей в подвижных играх имитационного характера.

Игра занимает центральное место в жизни ребенка, являясь преобладающим видом его самостоятельной деятельности.

Значительное место в реализации Программы занимают *сюжетно-ролевые, режиссерские и театрализованные игры* как способы освоения ребенком социальных ролей, средства развития интеллектуальных и личностных качеств детей, их творческих способностей.

Игра в педагогическом процессе выполняет различные функции:

- обучающую, познавательную,
- развивающую, воспитательную,
- социокультурную, коммуникативную,
- эмоциогенную, развлекательную,
- диагностическую, психотерапевтическую и др.

Классификация игр детей дошкольного возраста
(по Е.В. Зворыгиной и С.Л. Новоселовой)

Игры, возникающие по инициативе детей.	Игры, возникающие по инициативе взрослого.	Народные игры
<u>Игры-экспериментирование:</u> <ul style="list-style-type: none"> • игры с природными объектами; • игры с игрушками; • игры с животными. 	<u>Обучающие игры:</u> <ul style="list-style-type: none"> • сюжетно-дидактические; • подвижные; • музыкально-дидактические. 	<u>Обрядовые игры:</u> <ul style="list-style-type: none"> • семейные; • сезонные; • культовые. <u>Тренинговые игры:</u> <ul style="list-style-type: none"> • интеллектуальные; • сенсомоторные; • адаптивные. <u>Досуговые игры:</u> <ul style="list-style-type: none"> • игры-забавы; • тихие игры; • игрища.
<u>Сюжетные самодеятельные игры:</u> <ul style="list-style-type: none"> • сюжетно-отобразительные; • сюжетно-ролевые; • режиссерские; театрализованные.	<u>Досуговые игры:</u> <ul style="list-style-type: none"> • интеллектуальные; • игры-забавы, развлечения; • театрализованные; • компьютерные; • празднично-карнавальные. 	

Характеристика сюжетной самодеятельной игры

- Основа сюжетно-ролевой игры – мнимая или воображаемая ситуация.
- Характерная черта – самостоятельность детей.
- Через игру ребенок воплощает свои взгляды, представления.
- Дети отражают отношение к тому событию, которое они разыгрывают.

Предпосылки сюжетно-ролевой игры

Первый этап – ознакомительная игра.

- Взрослый организует предметно-игровую деятельность ребенка, используя разнообразные игрушки и предметы.

Второй этап – отобразительная игра.

- Действия ребенка направлены на выявление специфических свойств предмета и на достижение его с помощью определенного эффекта.

Третий этап – сюжетно-отобразительная игра.

- Дети активно отображают впечатления, полученные в повседневной жизни.

Формирование взаимоотношений в сюжетно-ролевой игре (А.П. Усова)

- Уровень неорганизованного поведения: ведет к разрушению игр других детей.
- Уровень одиночных игр: ребенок не вступает во взаимодействие с другими детьми, но и не мешает им играть.
- Уровень игр рядом: дети могут играть вместе, но каждый действует в соответствии со своей игровой целью.
- Уровень кратковременного общения: ребенок на какое-то время подчиняет свои действия общему замыслу.
- Уровень длительного общения: наступает взаимодействие на основе интереса к содержанию игры.
- Уровень постоянного взаимодействия: на основе общих интересов, избирательных симпатий.

Компоненты сюжетно-ролевой игры

- **Сюжет игры:** сфера действительности, которая воспроизводится детьми, отражение определенных действий, событий из жизни и деятельности.
- **Содержание игры:** то, что воспроизводится ребенком в качестве центрального и характерного момента деятельности и отношений между взрослыми в их бытовой, трудовой и общественной деятельности.
- **Роль:** игровая позиция, в которой ребенок отождествляет себя с каким-либо персонажем сюжета и действует в соответствии с представлениями о данном персонаже.

Сюжетная самодеятельная игра как деятельность предъявляет к ребенку ряд требований, способствующих формированию психических новообразований:

- 1) действие в воображаемом плане способствует развитию символической функции мышления;
- 2) наличие воображаемой ситуации способствует формированию плана представлений;
- 3) игра направлена на воспроизведение человеческих взаимоотношений, следовательно, она способствует формированию у ребенка способности определенным образом в них ориентироваться;
- 4) необходимость согласовывать игровые действия способствует формированию реальных взаимоотношений между играющими детьми.

**Игра как ведущий вид деятельности детей дошкольного возраста.
Метод руководства сюжетно-ролевой игрой
(Н.Я. Михайленко, Н.А. Короткова)**

- **Первый принцип:** для того, чтобы дети овладели игровыми умениями, педагог должен играть вместе с ними.
- **Второй принцип:** на каждом возрастном этапе игра разворачивается особым образом, так, чтобы детьми «открывался» и усваивался новый, более сложный способ построения игры.
- **Третий принцип:** на каждом возрастном этапе при формировании игровых умений необходимо ориентировать детей, как на осуществление игрового действия, так и на пояснение его смысла партнерам.

**Комплексный метод руководства игрой
(Е.В. Зворыгина, С.Л. Новоселова)**

- Обогащение детей знаниями и опытом деятельности.
- Передача игровой культуры ребенку (обучающие игры, досуговые и народные игры).
- Развивающая предметно-игровая среда.
- Активизация проблемного общения взрослого с детьми.

**Образовательная деятельность, осуществляемая
в утренний отрезок времени, во время прогулки, во вторую
половину дня.(на примере 1 группы)**

Режимные моменты	Формы организации образовательного процесса	Виды детской деятельности	Время в режиме дня	Длительность
Прием детей	Игры (дидактические, настольно-печатные, сюжетно-ролевые, подвижные)	Самостоятельная и совместная со взрослым игровая деятельность, познавательно-исследовательская, конструктивная, коммуникативная деятельность, физическая активность.	6.45-8.00	1 час 15 минут
	Беседы с детьми	коммуникативная деятельность.		
	Экскурсии по участку (в теплое время года)	Поисково-исследовательская, коммуникативная		

	Наблюдения	деятельность		
	Гигиенические процедуры	Самообслуживание		
	Дежурство в уголке природы, в столовой	Элементарная трудовая деятельность		
	Утренняя гимнастика	Физическая активность	8.00-8.10	10 минут
Завтрак	Формирование культуры еды	Самообслуживание	8.20-8.50	30 минут
	Игра	Самостоятельная игровая деятельность	8.50-9.00	10 минут
	Подготовка к занятиям	Элементарная трудовая деятельность		
Специально организованная образовательная деятельность	Занятия коллекционирование Реализация проектов Решение ситуативных задач Чтение художественной и познавательной литературы Дидактические и сюжетно-дидактические игры Конструирование	Познавательно-исследовательская. Конструктивная, Изобразительная (продуктивная), Музыкальная, Коммуникативная, речевая, Восприятие художественной литературы и фольклора, Игровая, Двигательная активность.	9.00-9.50 (с учетом 10-минутного перерыва между занятиями, динамические паузы на занятиях)	40 минут (подсчет времени 50/50)
Самостоятельная деятельность	Самостоятельная деятельность детей по интересам	Игровая, коммуникативная деятельность (общение), конструирование,	9.50-10.10	20 минут
Подготовка к обеду. Обед.	Формирование культуры еды.	Самообслуживание	12.30-13.00	30 минут
Сон	Воспитание навыков здорового образа жизни		13.10-15.00	2 часа
Постепенный переход от сна к бодрствованию	Гимнастика пробуждения	Физическая активность	15.00-15.20	20 минут
	Закаливающие процедуры	Воспитание навыков здорового образа жизни		

	Игра	Самостоятельная игровая деятельность		
Подготовка к полднику. Полдник.	Формирование культуры еды.	Самообслуживание	15.20-15.45	25 минут
Совместная деятельность педагога с детьми	Игра сюжетно-ролевая, сюжетно-дидактическая, дидактическая, Чтение художественной литературы	Игровая, коммуникативная, Восприятие художественной литературы.	15.45-16.15	30 минут
Дополнительное образование			15.45-16.15	30 минут
Совместная со взрослым образовательная деятельность	Мастерская, Коллекционирование, Беседы, Чтение художественной и познавательной литературы, Тематические досуги (игровые, физкультурные, познавательные, театрализованные, музыкальные и пр.), реализация проектов.	Изобразительная (продуктивная), музыкальная, Игровая, Познавательно-исследовательская, конструктивная.	16.15-16.45	30 минут
Подготовка к прогулке. Прогулка.	Коллекционирование, реализация проектов, решение ситуативных задач, дидактические, сюжетно-дидактические, подвижные, сюжетно-ролевые игры, конструирование, труд в природе.	Самостоятельная и совместная со взрослыми игровая деятельность, познавательно-исследовательская, Конструктивная, коммуникативная, Элементарная трудовая деятельность и др.	16.45-18.45	2 часа
Уход детей домой			18.45	
Общий подсчет времени	На занятия			40 минут
	На прогулку			4 часа 15 минут
	На игру (без учета времени игр на прогулке и в перерывах между занятиями)			2 часа 10 минут

Пособие:

- К. Белая Тематические прогулки. - М.: Русское слово, 2019 г.

Режимные моменты		Задачи педагога	Ожидаемый образовательный результат
Утренний прием детей	Прием детей — это очень важный момент в режиме дня. Встречая ребенка, необходимо каждый раз показывать ему, как вы ему рады, как вы его любите, назвать по имени, приобнять, погладить; при необходимости подсказать ребенку, во что он может поиграть до зарядки; если позволяет время, то поговорить с ребенком, расспросить его (что делал дома, где гулял и т.д.). Повышенное внимание надо уделять детям, которые неохотно расстаются с родителями и не хотят оставаться в группе, особенно в период адаптации к детскому саду. Кроме того, утренний прием детей — это хорошая возможность для персонального общения с родителями. Надо стремиться использовать это время максимально эффективно.	Встречать детей приветливо, доброжелательно, здороваясь персонально с каждым ребенком. Пообщаться с родителями, обменяться необходимой информацией (сообщить о предстоящих событиях, об успехах и проблемах ребенка).	Эмоциональный комфорт и положительный заряд на день. Развитие навыков вежливого общения. Вовлеченность родителей в образовательный процесс
Утренняя гимнастика	Утренняя зарядка в детском саду это не столько занятие физкультурой, сколько оргмомента в начале дня, нацеленный на создание положительного эмоционального настроения и сплочение детского коллектива. Зарядку надо проводить под музыку или детские песенки, в игровой форме, весело и интересно. Раз в 2 недели надо в зарядке что-нибудь изменять: музыку, какое-	Провести зарядку весело и интересно. Способствовать сплочению детского сообщества.	Положительный эмоциональный заряд. Сплочение детского коллектива, развитие добрых взаимоотношений между детьми, умения взаимодействовать. Музыкальное и физическое развитие.

	либо упражнение или движение, чтобы был элемент новизны и у детей поддерживался интерес.		
Дежурство	Ежедневно определяются дежурные по столовой — 2–3 ребенка. Правило, по которому определяются дежурные, нужно выработать вместе с детьми и оно должно быть понятно всем детям. То, что дежурные должны делать, тоже должно быть всем понятно, и в первую очередь самим дежурным. Имена дежурных надо писать крупными печатными буквами на специальном стенде, хотя дети еще и не умеют читать (желательно рядом с именами помещать фотографии детей)	Позаботиться о том, чтобы все знали, кто сегодня дежурит: обозначить имена дежурных на стенде, выдать им необходимые атрибуты (фартук, повязку или др.), объявить дежурных на утреннем круге. Давать дежурным посильное задание, чтобы они знали свои обязанности и чтобы могли успешно с ними справиться. Формировать у дежурных ответственное отношение к порученному делу, стремление сделать его хорошо. Способствовать тому, чтобы остальные дети видели и ценили труд дежурных, учились быть им благодарными за их старание, не забывали поблагодарить. Использовать образовательные возможности режимного момента (поддержание навыков счета, развитие речи, мышления и т. д.).	Приобщение к труду, воспитание ответственности и самостоятельности. Воспитание умения ценить чужой труд, заботу, умения быть благодарным. Формирование привычки пользоваться «вежливыми» словами.
Подготовка к приему пищи	Главное в подготовке к любому приему пищи — это необходимость мыть руки перед едой. Привычку мыть руки перед едой и умение это делать лучше всего вырабатывать (вспоминать) в начале учебного года, когда идет тема знакомства с детским садом. Помогут в этом	Учить детей быстро и правильно мыть руки. Приучать детей к самостоятельности (мыть руки самостоятельно, без напоминаний). Обсуждать с детьми, почему так важно мыть руки, чтобы дети понимали, что чистота	Умение самостоятельно и правильно мыть руки (воспитание культурно-гигиенических навыков, навыков самообслуживания). Понимание того, почему необходимо мыть руки перед

	специальные песенки, игры, плакаты	рук это не просто требование педагога, а жизненная необходимость для сохранения здоровья.	едой, (формирование навыков здорового образа жизни). Выработка привычки мыть руки перед едой без напоминаний (развитие самостоятельности).
Прием пищи	Нельзя заставлять детей есть, важно, чтобы они кушали с аппетитом. Если есть возможность, то надо предоставлять детям выбор хотя бы из двух блюд — ребенок с большим удовольствием будет есть то, что он сам выбрал. Надо учитывать, что дети едят с разной скоростью, не надо их торопить, пусть они кушают в своем темпе. Недопустимо заставлять ребенка сидеть за столом в ожидании еды или после ее приема. Нужно, чтобы дети знали правило: поел — поблагодари и иди играть	Создавать все условия для того, чтобы дети поели спокойно, в своем темпе, с аппетитом. Поощрять детей есть самостоятельно в соответствии со своими возрастными возможностями. Воспитывать культуру поведения за столом, формировать привычку пользоваться «вежливыми» словами. Обращать внимание детей на то, как вкусно приготовлен завтрак, стараться формировать у детей чувство признательности поварам за их труд. Использовать образовательные возможности режимного момента (поддержание навыков счета, развитие речи и т.д.)	Формирование культуры поведения за столом, навыков вежливого общения. Развитие умения есть самостоятельно, в соответствии со своими возрастными возможностями. Воспитание умения ценить чужой труд, заботу, умения быть благодарным.
Утренний круг	Утренний круг — это начало дня, когда дети собираются все вместе для того, чтобы вместе порадоваться предстоящему дню, поделиться впечатлениями, узнать новости (что интересного будет сегодня?), обсудить совместные планы, проблемы, договориться о правилах и т.д. Именно на утреннем круге зарождается и обсуждается новое приключение (образовательное событие),	Планирование: организовать детей для обсуждения планов реализации совместных дел (проектов, мероприятий, событий и пр.). Информирование: сообщить детям новости, которые могут быть интересны и/или полезны для них (появились новые игрушки, у кого-то день рождения и т.д.). Проблемная ситуация:	Коммуникативное развитие: развитие навыков общения, умения доброжелательно взаимодействовать со сверстниками, готовности к совместной деятельности, умение вести диалог (слушать собеседника, аргументированно высказывать свое мнение). Когнитивное

	<p>дети договариваются о совместных правилах группы (нормотворчество), обсуждаются «мировые» и «научные» проблемы (развивающий диалог) и т.д.</p>	<p>предложить для обсуждения «проблемную ситуацию», интересную детям, в соответствии с образовательными задачами Программы (возможно, позже «проблемная ситуация» перерастет в проект, образовательное событие и т.д.). Развивающий диалог: вести дискуссию в формате развивающего диалога, т.е. направлять дискуссию недирективными методами, стараться задавать открытые вопросы (т.е. вопросы, на которые нельзя ответить однозначно), не давать прямых объяснений и готовых ответов, а подводить детей к тому, чтобы они рассуждали и «сами» пришли к правильному ответу.</p>	<p>развитие: развитие познавательного интереса, умения формулировать свою мысль, ставить задачи, искать пути решения. Регуляторное развитие: развитие умения соблюдать установленные нормы и правила, подчинять свои интересы интересам сообщества, планировать свою и совместную деятельность. Навыки, умения, знания: ознакомление с окружающим миром, развитие речи. Развитие детского сообщества: воспитание взаимной симпатии и дружелюбного отношения детей друг к другу. Обеспечение эмоционального комфорта: создание положительного настроения на день, положительного отношения к детскому саду</p>
<p>Подготовка к прогулке</p>		<p>Учить детей самостоятельно одеваться на прогулку, после прогулки самостоятельно раздеваться, убирать свою одежду в шкафчик, на сушилку. Развивать доброжелательность, готовность детей помочь друг другу. Использовать образовательные возможности во время режимных моментов.</p>	<p>Развитие навыков самообслуживания, умения самостоятельно одеваться и раздеваться в соответствии со своими возрастными возможностями. Развитие доброжелательности, готовность помочь сверстнику.</p>

<p>Прогулка</p>	<p>Для оптимального развития детей необходимо тщательно продумывать содержание прогулки, насыщать ее интересными видами деятельности, обеспечивать условия для самостоятельных подвижных и сюжетных игр (игрушки, игровое и спортивное оборудование и пр.). Прогулка может состоять из следующих структурных элементов: ☐ самостоятельная деятельность детей; ☐ подвижные и спортивные игры, спортивные упражнения; ☐ различные уличные игры и развлечения; ☐ наблюдение, экспериментирование; ☐ спортивные секции и кружки (дополнительное образование); ☐ индивидуальные или групповые занятия по различным направлениям развития детей (основное и дополнительное образование); ☐ посильные трудовые действия.</p>	<p>Позаботиться о том, чтобы прогулка была интересной и содержательной. Обеспечить наличие необходимого инвентаря (для сюжетных и спортивных игр, исследований, трудовой деятельности и пр.). Организовывать подвижные и спортивные игры и упражнения. Приобщать детей к культуре «дворовых игр» — учить их различным играм, в которые можно играть на улице. Способствовать сплочению детского сообщества. При возможности, организовывать разновозрастное общение. Максимально использовать образовательные возможности прогулки</p>	<p>Укрепление здоровья детей, профилактика утомления. Удовлетворение потребности в двигательной активности. Физическое развитие, приобщение к подвижным и спортивным играм. Сплочение детского сообщества, развитие доброжелательности, умения взаимодействовать со сверстниками. Развитие игровых навыков. Развитие разновозрастного общения.</p>
<p>Подготовка ко сну, дневной сон</p>	<p>Необходимо создавать условия для полноценного дневного сна детей. Для этого в помещении, где спят дети, следует создать спокойную, тихую обстановку, обеспечить постоянный приток свежего воздуха. Кроме того, быстрому засыпанию и глубокому сну способствуют полноценная двигательная активность в течение дня и спокойные тихие игры, снимающие перевозбуждение, незадолго до сна. Во время сна воспитатель должен</p>	<p>Создавать условия для полноценного дневного сна детей (свежий воздух, спокойная, доброжелательная обстановка, тихая музыка и пр.). Учить детей самостоятельно раздеваться, складывать одежду в определенном порядке. Стремиться заинтересовать детей чтением, чтобы у детей формировалась любовь и потребность в регулярном чтении.</p>	<p>Укрепление здоровья детей, профилактика утомления. Развитие навыков самообслуживания. Формирование интереса и потребности в регулярном чтении. Приобщение к художественной литературе.</p>

	находиться рядом с детьми. Укладываясь спать, ребенок учится в определенной последовательности раздеваться и аккуратно складывать свои вещи. Хорошо, если в спальне звучит спокойная, убаюкивающая музыка.		
Постепенный подъем, профилактические физкультурно-оздоровительные процедуры	Правильно организованный подъем детей после дневного сна не только создает положительный эмоциональный фон, но и дает большой оздоровительный эффект. Приятная пробуждающая музыка, «потягушечки» в постели, ходьба по корригирующим дорожкам, воздушные ванны и элементы водного закаливания, дыхательной гимнастики, самомассажа — все это будет способствовать оздоровлению и комфортному переходу детей от сна к активной деятельности.	К пробуждению детей подготовить (проветрить) игровую комнату. Организовать постепенный подъем детей (по мере пробуждения). Провести гимнастику после сна и закаливающие процедуры, так, чтобы детям было интересно. Обсуждать с детьми, зачем нужна гимнастика и закалка.	Формирование у детей ценностного отношения к собственному здоровью (как хорошо закаляться, быть здоровым и не болеть). Комфортный переход от сна к активной деятельности. Укрепление здоровья детей, профилактика заболеваний.
Вечерний круг	Вечерний круг проводится в форме рефлексии — обсуждения с детьми наиболее важных моментов прошедшего дня. Вечерний круг помогает детям научиться осознавать и анализировать свои поступки и поступки сверстников. Дети учатся справедливости, взаимному уважению, умению слушать и понимать друг друга. В теплое время года вечерний круг можно проводить на улице	Рефлексия. Вспомнить с детьми прошедший день, все самое хорошее и интересное, чтобы у детей формировалось положительное отношение друг к другу и к детскому саду в целом. Обсуждение проблем. Обсудить проблемные ситуации, если в течение дня таковые возникали, подвести детей к самостоятельному разрешению и урегулированию проблемы, организовать обсуждение планов реализации совместных дел (проектов, мероприятий, событий)	Коммуникативное развитие: развитие навыков общения, умения доброжелательно взаимодействовать со сверстниками, готовности к совместной деятельности. Когнитивное развитие: развитие познавательного интереса, умения формулировать свою мысль, ставить задачи, искать пути решения. Регуляторное развитие: развитие умения соблюдать установленные

		и пр.) и др.	нормы и правила, подчинять свои интересы интересам сообщества, планировать свою и совместную деятельность.
Уход детей домой	Когда ребенок уходит домой, очень важно, чтобы воспитатель лично очень дружелюбно, ласково и весело попрощался с ребенком, называя его по имени; похвалил его перед родителем, повышая его самооценку, формируя желание вновь прийти в детский сад. С родителем тоже надо пообщаться, поговорить о ребенке, рассказать, как прошел день, сообщить необходимую информацию. Важно, чтобы родитель был в курсе того, что происходит в детском саду, чувствовал себя участником образовательного процесса.	Попрощаться с каждым ребенком ласково и доброжелательно, чтобы у ребенка формировалась уверенность в том, в детском саду его любят и ждут, всегда ему рады. Пообщаться с родителями, сообщить необходимую информацию, способствовать вовлечению родителей в образовательный процесс, формированию у них ощущения причастности к делам группы и детского сада.	Эмоциональный комфорт. Формирование у ребенка желания прийти в детский сад на следующий день. Приобщение родителей к образовательному процессу. Обеспечение единства воспитательных подходов в семье и в детском саду.

В режиме дня предусмотрено время для проведения занятий

Прежняя дидактика	ФГОС ДО/ФОП ДО
Занятие как дидактическая форма учебной деятельности.	Занятие как «занимательное дело»
Специально организованное занятие.	Образовательная деятельность в процессе организации детских видов деятельности посредством вариативных форм работы с детьми.
	Партнерская форма занятия.
Детский сад как место временного пребывания ребенка.	Детский сад – институт социализации личности в контексте культуры достоинства.
Ребенок готовится к школе	Школа, учитель готовятся и адаптируются к ребенку.
Подготовка к школе	Социализация и индивидуализация развития ребенка. Поддержка разнообразия детства.
Готовность к обучению	Готовность к развитию

Обучение	Развиваться-развиваться-развиваться
Занятие как дидактическая форма учебной деятельности	Занятие как «занимательное дело»
Специально организованное занятие	Образовательная деятельность в процессе организации детских видов деятельности посредством вариативных форм работы с детьми.
Три модели построения образовательного процесса: 1. учебный блок (сетка занятий) 2. совместная деятельность взрослого с детьми 3. самостоятельная деятельность детей.	Две модели построения образовательного процесса: ----- 1. совместная партнерская деятельность взрослого с детьми 2. самостоятельная деятельность детей.
Приоритет учебной модели	Приоритет совместной партнерской деятельности взрослого с детьми Содействие взрослого и ребенка.
Нацеленность на результат (должен знать, уметь, владеть, достичь)	Нацеленность на создание условий социальной ситуации развития. (Целевые ориентиры как возможные достижения ребенка)

Организация самостоятельной деятельности детей в группе -центры активности:

- игровой,
- литературный,
- спортивный,
- творчества,
- познания и др.

Организация культурных практик:

Культурная практика	Субъектная позиция ребенка	Вид детской инициативы
Игровая практика	ребенок проявляет себя как творческий субъект	творческая инициатива
Продуктивная практика	созидающий и волевой субъект	инициатива целеполагания
Познавательная-	как субъект исследования	познавательная

исследовательская практика		инициатива
Коммуникативная практика	как партнер по взаимодействию и собеседник	коммуникативная инициатива

Формы реализации образовательной деятельности	Содержание	Ссылка на применяемые методические пособия, программы (автор, название, раздел)	
		Обязательная часть	Вариативная часть
Занятия	<ul style="list-style-type: none"> - Образовательные ситуации; - тематические события; - проектная деятельность; - проблемно-обучающие ситуации, интегрирующие содержание образовательных областей; - творческие и исследовательские проекты 	<p>Абрамова Л. В., Слепцова И. Ф. Социально-коммуникативное развитие дошкольников. Для детей (2–3 лет), (3–4 лет), (4–5 лет), (5–6 лет), (6–7 лет)</p> <p>Гербова В.В. Развитие речи в детском саду: Для детей (2–3 лет), (3–4 лет), (4–5 лет), (5–6 лет), (6–7 лет)</p> <p>Дыбина О. В. Ознакомление с предметным и социальным окружением: Для детей (2–3 лет), (3–4 лет), (4–5 лет), (5–6 лет), (6–7 лет)</p> <p>Зацепина М. Б., Жукова Г. Е. Музыкальное воспитание в детском саду: Для детей (2–3 лет), (3–4 лет), (4–5 лет), (5–6 лет), (6–7 лет)</p> <p>Комарова Т. С. Изобразительная деятельность в детском саду: Для детей (2–3 лет), (3–4 лет), (4–5 лет), (5–6 лет), (6–7 лет)</p> <p>Куцакова Л.В. Конструирование из строительного материала: Для детей (5–6 лет), (6–7 лет)</p> <p>Куцакова Л. В. Художественное творчество и конструирование: Для детей (3–4 лет), (4–5 лет), Пензулаева Л. И. Физическая культура в детском саду: Для детей (2–</p>	<p>Дорофеева Г.В., Петерсон Л.Г. «Игралочка» Для детей (3–4 лет), (4–5 лет), (5–6 лет), (6–7 лет)</p>

		<p>3 лет), (3–4 лет), (4–5 лет), (5–6 лет), (6–7 лет) Помораева И.А., Позина В.А. Формирование элементарных математических представлений: Вторая группа раннего возраста (2–3 года). Соломенникова О.А. Ознакомление с природой в детском саду: для детей (2–3 лет), (3–4 лет), (4–5 лет), (5–6 лет), (6–7 лет) Колдина Д. Н. Аппликация с детьми(2–3 лет), (3–4 лет), (4–5 лет), (5–6 лет), (6–7 лет), (Игры-занятия с малышом. Первый год жизни.) Колдина Д. Н. Подвижные игры и упражнения с детьми(1-3лет) Колдина Д. Н. Развитие речи с детьми 1–3 лет Колдина Д. Н. Рисование с детьми(2–3 лет), (3–4 лет), (4–5 лет), (5–6 лет), (6–7 лет)</p>	
<p>Формы совместной образовательной деятельности</p>	<p>- Совместная деятельность, где педагог, взаимодействуя с ребенком, выполняет свою непосредственную функцию – обучает ребенка чему-то новому; - совместная деятельность ребенка с педагогом на основе равноправного партнерства; - совместная деятельность группы детей под руководством педагога, который на правах участника</p>	<p>Найбауэр А.В., Куракина О.В. Мама—рядом: игровые сеансы с детьми раннего возраста в центре игровой поддержки развития ребенка Павлова Л.Ю. Сборник дидактических игр по ознакомлению с окружающим миром (3–7 лет).</p>	<p>Банк России «Экономическое воспитание дошкольников: формирование предпосылок финансовой грамотности»</p>

	<p>деятельности на всех этапах ее выполнения (от планирования до завершения) направляет совместную деятельность группы детей;</p> <ul style="list-style-type: none"> - совместная деятельность детей со сверстниками без участия педагога, но по его заданию; - самостоятельная, спонтанно возникающая совместная деятельность детей без участия педагога 		
<p>Образовательная деятельность в ходе режимных процессов</p>	<ul style="list-style-type: none"> - Игровые ситуации, индивидуальные игры и игры в подгруппах; - беседы с детьми по их интересам, развивающее общение педагога с детьми, рассматривание картин и иллюстраций; - практические, проблемные ситуации, упражнения; - наблюдения за объектами природы, трудом взрослых; - трудовые поручения и дежурства; - индивидуальная работа; - продуктивная деятельность по интересам детей; - оздоровительные и закаливающие процедуры, двигательная деятельность 	<p>Губанова Н. Ф. Развитие игровой деятельности: Для детей (2–3 лет), (3–4 лет), (4–5 лет), (5–6 лет), (6–7 лет)</p> <p>Серия «Расскажите детям о...»</p> <p>https://old-firo.ranepa.ru/files/docs/do/navigator_obraz_programm/ot_rojdeniya_do_shkoly.pdf</p> <p>Л.Л. Тимофеева, Е.Е. Корнеичева, Н.И. Грачева</p> <p>Планирование образовательной деятельности в ДОО</p>	

<p>Образовательная деятельность на прогулке</p>	<ul style="list-style-type: none"> - Наблюдения за объектами и явлениями природы; - подвижные игры и спортивные упражнения; - экспериментирование с объектами неживой природы; - сюжетно-ролевые и конструктивные игры; - элементарная трудовая деятельность; - свободное общение педагога с детьми; - индивидуальная работа; - проведение спортивных праздников 	<p>Теплюк С. Н. Игры-занятия на прогулке с малышами. Для работы с детьми 2–4 лет Л.Л. Тимофеева, Е.Е. Корнейчева, Н.И. Грачева Планирование образовательной деятельности в ДОО</p>	<p>С.Н. Николаева «Юный эколог» Для детей (3–4 лет), (4–5 лет), (5–6 лет), (6–7 лет) Календарь сезонных наблюдений (5–7 лет). Юный эколог.</p>
<p>Образовательная деятельность во вторую половину дня</p>	<ul style="list-style-type: none"> - Элементарная трудовая деятельность; - проведение зрелищных мероприятий; - игровые ситуации, индивидуальные игры и игры подгруппами; - опыты, эксперименты, практико-ориентированные проекты, коллекционирование; - чтение художественной литературы, слушание аудиозаписей, рассматривание иллюстраций, просмотр мультфильмов; - слушание и исполнение музыкальных 	<p>Ульева Е. А 100 увлекательных игр в дороге, на прогулке; 100 увлекательных игр для веселого дня рождения; 100 увлекательных игр для здоровья вашего ребенка; 100 увлекательных игр для отличной учебы; 100 увлекательных игр для уверенности в себе; 100 увлекательных игр, когда за окном дождь.</p>	

	произведений, музыкально- ритмические движения, музыкальные игры; - организация и (или) посещение выставок, мастерских, просмотр репродукций; - индивидуальная работа по всем видам деятельности; - работа с родителями (законными представителями)		
Культурные практики	- игровая; - продуктивная; - познавательно- исследовательская; - коммуникативная; - чтение художественной литературы	Муратова А.А. Особенности организации культурных практик в дошкольном образовании Шиян О.А. Развитие творческого мышления. Работаем по сказке (3– 7 лет)	

3.5. Способы и направления поддержки детской инициативы

Формы самостоятельной инициативной деятельности детей:

- самостоятельная исследовательская деятельность и экспериментирование;
- свободные сюжетно-ролевые, театрализованные, режиссерские игры;
- игры – импровизации и музыкальные игры;
- речевые и словесные игры, игры с буквами, слогами, звуками;
- логические игры, развивающие игры математического содержания;
- самостоятельная деятельность в книжном уголке;
- Самостоятельная изобразительная деятельность, конструирование;
- самостоятельная двигательная деятельность, подвижные игры, выполнение ритмических и танцевальных движений.

Для поддержки детской инициативы педагог должен учитывать условия, отраженные в ФОП ДО

Условия поддержки детской инициативы

От 3 до 4 лет	
Возрастные особенности	Содержание деятельности педагога
<ul style="list-style-type: none"> • у ребенка активно проявляется потребность в общении со взрослым, ребенок стремится через разговор с педагогом познать окружающий мир, • узнать об интересующих его действиях, сведениях. • Поэтому ребенок задает различного рода вопросы 	<ul style="list-style-type: none"> • поддержать данное стремление ребенка, поощрять познавательную активность детей младшего дошкольного возраста, использовать педагогические приемы, направленные на развитие стремлений ребенка наблюдать, сравнивать предметы, обследовать их свойства и качества. • важно проявлять внимание к детским вопросам, поощрять и поддерживать их познавательную активность, создавать ситуации, побуждающие ребенка самостоятельно искать решения возникающих проблем, осуществлять деятельностные пробы.
От 4 до 5 лет	
<ul style="list-style-type: none"> • наблюдается высокая активность. • Данная потребность ребенка является ключевым условием для развития самостоятельности во всех сферах его жизни и деятельности. 	<ul style="list-style-type: none"> • Педагогу важно обращать особое внимание на освоение детьми системы разнообразных обследовательских действий, приемов простейшего анализа, сравнения, умения наблюдать для поддержки самостоятельности в познавательной деятельности. • Педагог намеренно насыщает жизнь детей проблемными практическими и познавательными ситуациями, в которых детям необходимо самостоятельно применить освоенные приемы. Всегда необходимо доброжелательно и заинтересованно относиться к детским вопросам...
От 5 до 7 лет	
<ul style="list-style-type: none"> • имеют яркую потребность в самоутверждении и признании со стороны взрослых. 	<ul style="list-style-type: none"> • Поэтому педагогу важно обратить внимание на те педагогические условия, которые развивают детскую самостоятельность, инициативу и творчество. • Он регулярно поощряет стремление к самостоятельности, старается

	<p>определять для детей все более сложные задачи, активизируя их усилия, развивая произвольные умения и волю, постоянно поддерживает желание преодолевать трудности и поощряет ребенка за стремление к таким действиям, нацеливает на поиск новых, творческих решений возникших затруднений.</p>
--	--

Для поддержки детской инициативы педагог использует ряд способов и приемов, отраженных в ФОП ДО

Вариативная часть

Способы поддержки детской инициативы в речевом развитии

Создание условий	<ul style="list-style-type: none"> • Разнообразный дидактический материал: сюжетные, предметные картины, серии картин, раскраски, детские рисунки. • Альбомы с детскими фотографиями, отражающими разные события из жизни детей. • Книжный уголок с богатым подбором художественной литературы для детей, а также познавательной образовательной детской литературы. • Предметные и сюжетные картинки (рассказать о своем рисунке). • Материалы демонстрировать не одновременно. • Разместить материалы в книжном уголке, осуществлять подгрупповую работу с детьми. • Дидактический материал, картинки, рисунки, фотоальбомы.
Позиция педагога	<ul style="list-style-type: none"> • Развивать активный и пассивный словарь детей. • Постоянно обогащать их словарный запас. Поощрять к использованию новых слов. • Ежедневно использовать в работе с детьми дидактические речевые игры, отгадывание загадок, применять пословицы и поговорки, образные выражения. • Практиковать ежедневное чтение детям. • Поощрять стремление ребенка делать собственные умозаключения, внимательно выслушивать все его рассуждения, относиться к таким попыткам внимательно, с уважением. • Поддерживать стремление ребенка рассказать о лично опыте, поделиться своими впечатлениями. • Не авторитарная, дать больше говорить детям. • Не только в самостоятельной, но и в совместной деятельности со взрослым. • Не монолог педагога, а привлекать активность детей. Сначала говорят дети, а потом педагог. • Дети рассказывают, что знают они, а потом добавляет педагог.

	<ul style="list-style-type: none"> • Ежедневные чтения как традиция в дневное время. • Поощрять небылицы детей, перевертыши и пр.. • Использовать личный опыт ребенка, впечатления, загадки, выражения. • Младшая группа – в основном говорит взрослый для накопления пассивного словаря у детей. • Старшая группа – диалог, активная речь у детей, рассуждения, овладение родным языком на занятиях, закрепление в играх.
Организация детей	<ul style="list-style-type: none"> • Применять различные виды занятий (фронтальные, подгрупповые – работа в мини группах, индивидуальные). • Использовать дидактические речевые игры при реализации всех образовательных областей. • Организовывать речевое общение детей во время занятий по всем направлениям развития детей. • Речевое взаимодействие в группе затруднено. Разделить детей на пары и они друг друга услышат. • Работа в мини группах, парами по 2-4 чел., дети что-то рассказывают друг другу. • Дидактические игры, на прогулку с речёвкой. • Речь на других занятиях: проговаривать в организованной деятельности. Расскажи о том, что у тебя получилось (в ИЗО деятельности). • Должен говорить не взрослый, а ребенок. • Включать ребенка в образовательный процесс, самовыражение. Он говорит о том, что ему близко. • Не заглушать своим рассказом, не перебивать детскую инициативу. • Игрушки для театрализованной деятельности детей. Ширмы. • Иметь книжный уголок – поместить любимые книги, по теме, художественная литература, разные иллюстрации, познавательная литература, дидактические сказки. • Дать фото его мамы – расскажи о ней. Появляется связная речь. • Фото с детьми в разных ситуациях: ребенок на даче и пр. Начинать с рассказов детей. Вспомнить свои впечатления. • Тема недели – книжный уголок. • Куклы для развития речи (бибабо). • Фотоальбом детей – расскажи о себе (активность от него). • Взаимообучение, самообучение, закрепление успеха ребенка.

Способы поддержки детской инициативы в физическом развитии

Создание условий	<ul style="list-style-type: none"> • обеспечение безопасности, надежности, прочности; • отсутствие тяжелой мебели; • выдвижные контейнеры, штабилируемая мебель; • мягкие образовательные модули; • легкие модули для лазания (складывающиеся), • пространство для физического развития; • специализированное оборудование для развития движений.
Позиция	<ul style="list-style-type: none"> • инициировать двигательную активность детей;

педагога	<ul style="list-style-type: none"> • упражнения на ориентировку в пространстве; • подвижные игры, утренняя гимнастика, • беседы с детьми о здоровом образе жизни. • формирование навыков безопасного поведения в подвижных и спортивных играх, при пользовании спортивным инвентарем. • создание на физкультурных занятиях педагогических ситуаций и ситуаций морального выбора, • развитие нравственных качеств, поощрение проявлений смелости, находчивости, взаимовыручки, выдержки и пр., • побуждение детей к самооценке и оценке действий и поведения сверстников. • активизация мышления детей (через самостоятельный выбор игры, оборудования, пересчет мячей и пр.), • специальные упражнения на ориентировку в пространстве, • подвижные игры и упражнения, закрепляющие знания об окружающем (имитация движений животных, труда взрослых), • построение конструкций для подвижных игр и упражнений (из мягких блоков, спортивного оборудования), • просмотр и обсуждение познавательных книг, фильмов о спорте, спортсменах, здоровом образе жизни. • проговаривание действий и называние упражнений, • поощрение речевой активности детей в процессе двигательной деятельности, • обсуждение пользы закаливания и занятий физической культурой. • игры и упражнения под тексты стихотворений, потешек, считалок; • сюжетные физкультурные занятия на темы прочитанных сказок, потешек. • привлечение внимания дошкольников к эстетической стороне внешнего вида детей и воспитателя, оформления помещения; • использование на занятиях физкультурой изготовленных детьми элементарных физкультурных пособий (флажки, картинки, мишени для метания), рисование мелом разметки для подвижных игр. • ритмическая гимнастика, игры и упражнения под музыку, пение; • проведение спортивных игр и соревнований под музыкальное сопровождение; • развитие артистических способностей в подвижных играх имитационного характера.
Организация детей	<ul style="list-style-type: none"> • разные формы двигательной активности: большая и малая. • в группе организация игр малой подвижности (если группа переполнена). • расширение двигательной активности детей (мягкие модули, дорожка для движения). • участие детей в расстановке и уборке физкультурного инвентаря и оборудования.

Способы поддержки детской инициативы в познавательном развитии

Создание условий	<ul style="list-style-type: none"> • Оборудование в группе: Конструирование (лего, конструкторы); сенсорные эталоны, мягкие модули (машина, космический корабль);
------------------	--

	<p>объемные конструкторы, плоскостные; схемы для конструирования; удобные контейнеры для хранения.</p> <ul style="list-style-type: none"> • Шкафы и полки доступные для детей; выкатные конструкции, природный уголок, уголок экспериментирования, оборудование для ИЗО и пр. • Пространства для детских видов деятельности (ширмы). Отсутствие четко установленных, очерченных зон. Главное – творчество детей, они создают среду. • Разнообразный дидактический материал – ручные действия детей. • Сенсорика, сенсорные эталоны: шелк, шерсть, ковролин, мех – разная фактура.
Позиция педагога	<ul style="list-style-type: none"> • Позиция педагога: речевое общение, рабочий шум, свободное перемещение детей по группе. • Делить детей на подгруппы. Ищут вместе правильное поведение. • Фиксация успеха: хвалить и ругать каждого индивидуально. • «Быстрый ребенок» - одаренный, быстро схватывает. Задача - показать ему пути адаптации. Успех зависит не только от знаний, но и от помощи др. Педагог: «Ты вчера и сегодня все сделал быстро и правильно». Где ЗБР? А вот Васе не помог. Ребенок оказывает помощь – получает поощрение. • «Медлительный ребенок» - похвалить за познавательное развитие. Педагог: «Сегодня лучше, чем вчера». Не сравнивать с Васей.
Организация детей	<ul style="list-style-type: none"> • Материал демонстрируется не весь сразу, сменяемость (один раз в неделю). • Свободные ручные действия детей с этими объектами в совместной и самостоятельной деятельности. Речевое общение. Проговаривать действия. • Детей делить на подгруппы: смотрит и повторяет за другими. Это индивидуальное образование. • В группе «продвинутый ребенок» - это дифференцированный подход. • Фронтальная работа – всем одни знания! (Это минус). • Одна часть детей ушла вперед; другие – болели; с особенностями в развитии. • Нужны микрогруппы + сильный лидер (быстрый ребенок). • В другой группе – педагог с детьми. Дифференцированный подход.

Способы поддержки детской инициативы в социально-коммуникативном развитии

Создание условий	<ul style="list-style-type: none"> • Патриотическое воспитание: представления ребенка об окружающем мире (о культуре народа, его традициях, о природе родного края, об истории страны, о символике родного города); эмоционально-положительные чувства ребенка к окружающему миру; отражение отношения к мир в деятельности (труд, игра, продуктивная деятельность, музыкальная деятельность, познавательная деятельность). • Формирование нравственный представлений, суждений, оценок:
------------------	--

	<p>решение логических задач, загадок; приучение к размышлению, беседы на этические темы, чтение художественной литературы и др.</p> <ul style="list-style-type: none"> • Создание у детей практического опыта трудовой деятельности: приучение к положительным формам общественного поведения, показ действий, пример взрослого и детей, целенаправленное наблюдение, организация интересной деятельности, разыгрывание коммуникативных ситуаций, создание контрольных педагогических ситуаций. •
<p>Позиция педагога</p>	<ul style="list-style-type: none"> • Позитивная социализация детей, приобщение к социокультурным нормам, традициям семьи, общества и государства. • усвоение норм и ценностей, принятых в обществе, включая моральные и нравственные ценности; • развитие общения и взаимодействия ребёнка со взрослыми и сверстниками; • становление самостоятельности, целенаправленности и саморегуляции собственных действий; • развитие социального и эмоционального интеллекта, эмоциональной отзывчивости, сопереживания, формирование готовности к совместной деятельности со сверстниками, • формирование уважительного отношения и чувства принадлежности к своей семье и к сообществу детей и взрослых в Организации; • формирование позитивных установок к различным видам труда и творчества; формирование основ безопасного поведения в быту, социуме, природе. • Развитие игровой деятельности детей с целью освоения различных социальных ролей. • Трудовое воспитание. формирование основ безопасного поведения в быту, социуме и природе. • Патриотическое воспитание детей. • Научить ребенка ориентироваться в окружающей его обстановке и уметь оценивать отдельные элементы обстановки с точки зрения «опасно – не опасно». • Научить ребенка быть внимательным, осторожным, предусмотрительным. • Формировать важнейшие алгоритмы восприятия и действия, которые лежат основе безопасного поведения.
<p>Организация детей</p>	<ul style="list-style-type: none"> • Важно не механическое заучивание детьми правил безопасного поведения, а воспитание у них навыков безопасного поведения в окружающей его обстановке. • Воспитатели и родители не должны ограничиваться словами и показом картинок. С детьми надо рассматривать и анализировать различные жизненные ситуации, если возможно, проигрывать их в реальной обстановке. • Занятия проводить не только по графику и плану, а использовать каждую возможность (ежедневно), в процессе игр, прогулок, чтобы помочь детям полностью усвоить правила, обращать внимание детей на ту или иную сторону правил. • Развивать качества детей: его координацию, внимание, наблюдательность, реакцию. Эти качества очень нужны и для

	<p>безопасного поведения.</p> <ul style="list-style-type: none"> • Формы организации трудовой деятельности. Поручения: простые и сложные; эпизодические и длинные; коллективные и индивидуальные. Дежурство: формирование общественно-значимого мотива. Коллективный труд. • Типы организации труда детей: индивидуальный труд; труд рядом; общий труд; совместный труд. •
--	---

Способы поддержки детской инициативы в художественно-эстетическом развитии.

Создание условий	<ul style="list-style-type: none"> • Разнообразный дидактический материал: картины (сюжетные и предметные), серии картин, раскраски, детские рисунки. • Альбомы с репродукциями картин известных художников. • Подборка фотоиллюстраций с пейзажами и природными ландшафтами (детских фотографий в различном природном окружении).
Позиция педагога	<ul style="list-style-type: none"> • При организации продуктивной деятельности детей применять различные приемы, не ограничиваясь прямым показом последовательности действий. • В старшем дошкольном возрасте избегать прямого показа и действий по инструкции, ограничиваясь словесной инструкцией. • Использовать практику работы педагога по созданию определенных художественных образов за одним столом с детьми, • Практиковать приемы «подглядывания», «списывания», «подражания» действиям педагога. • Практиковать выполнение коллективных работ. • Поощрять стремление детей к экспериментированию с различными изобразительными средствами, относиться к таким попыткам внимательно, с уважением; подсказывать, какие эффекты можно получить, используя несколько изобразительных средств. • Рассматривая вместе с детьми различные работы, рассуждать с ними о том, каким образом, с помощью каких выразительных средств мог быть получен тот или иной художественный эффект. • Педагог не дает образец, устно объясняет, дает словесные указания (не говорит как надо).
Организация детей	<ul style="list-style-type: none"> • Дети действуют самостоятельно, реализуют свои замыслы. • Перенимают опыт друг у друга; коллективная форма работы. • Использовать интеграцию видов искусства, вызывать большой эмоциональный отклик. • Применять различные виды занятий (фронтальные, подгрупповые – работа в минигруппах, индивидуальные). • Использовать дидактические игры для развития сенсорных эталонов, связанных с цветом и формой. • При развитии художественных способностей использовать симбиоз различных видов искусства (живопись, скульптуру, архитектуру, художественное слово, фольклор, музыку).

3.6. Особенности взаимодействия педагогического коллектива с семьями обучающихся

Главными целями взаимодействия педагогического коллектива ДОО с семьями обучающихся дошкольного возраста являются:

1) обеспечение психолого-педагогической поддержки семьи и повышение компетентности родителей (законных представителей) в вопросах образования, охраны и укрепления здоровья детей младенческого, раннего и дошкольного возраста;

2) обеспечение единства подходов к воспитанию и обучению детей в условиях ДОО и семьи; повышение воспитательного потенциала семьи.

Достижение этих целей осуществляется через решение основных задач, соответствующих ФОП ДО

В ФГОС ДО определен следующий круг задач:

п. 1.1. – «положения Стандарта могут использоваться родителями (законными представителями) при получении детьми дошкольного образования в форме семейного образования»;

п. 1.2.1. – «понимание детства как периода жизни значимого самого по себе, без всяких условий; значимого тем, что происходит с ребенком сейчас, а не тем, что этот период есть период подготовки к следующему периоду»;

п. 1.2.2. – «гуманистический характер взаимодействия взрослых (родителей (законных представителей), педагогических и иных работников Организации) и детей»;

п. 1.4.5. – «сотрудничество Организации с семьёй»;

п. 1.6.9. – «обеспечение психолого-педагогической поддержки семьи и повышения компетентности родителей (законных представителей) в вопросах развития и образования, охраны и укрепления здоровья детей»;

п. 1.7.6. – «оказание помощи родителям (законным представителям) в воспитании детей, охране и укреплении их физического и психического здоровья, в развитии индивидуальных способностей и необходимой коррекции нарушений их развития»;

п. 2.11.2 – «содержательный раздел Программы должен включать в себя особенности взаимодействия педагогического коллектива с семьями воспитанников; «часть Программы, формируемая участниками образовательных отношений, должна учитывать образовательные потребности, интересы и мотивы детей, членов их семей и педагогов»;

п. 2.13. – «краткая презентация Программы должна быть ориентирована на родителей (законных представителей) детей и доступна для ознакомления»;

п. 3.1. – «создание условий для участия родителей (законных представителей) в образовательной деятельности»;

п. 3.2.1. – «уважение взрослых к человеческому достоинству детей, формирование и поддержка их положительной самооценки, уверенности в собственных возможностях и способностях»; «защита детей от всех форм физического и психического насилия»; «поддержка родителей (законных представителей) в воспитании детей, охране и укреплении их здоровья, вовлечение семей непосредственно в образовательную деятельность»;

п. 3.2.3. – «участие ребёнка в психологической диагностике допускается только с согласия его родителей (законных представителей)»;

п. 3.2.5. – «взаимодействие с родителями (законными представителями) по вопросам образования ребёнка, непосредственного вовлечения их в образовательную деятельность, в том числе посредством создания образовательных проектов совместно с семьёй на основе выявления потребностей и поддержки образовательных инициатив семьи»;

п. 3.2.6 – «консультативная поддержка педагогических работников и родителей (законных представителей) по вопросам образования и охраны здоровья детей, в том числе инклюзивного образования (в случае его организации)»;

п. 3.2.8. – «предоставление информации о Программе семье и всем заинтересованным лицам, вовлечённым в образовательную деятельность, а также широкой общественности»;

«обсуждение с родителями (законными представителями) детей вопросов, связанных с реализацией Программы»;

п. 4.4. – «информирование родителей (законных представителей) и общественности относительно целей дошкольного образования, общих для всего образовательного пространства Российской Федерации».

Построение взаимодействия с родителями (законными представителями) основано на **принципах**, отраженных в ФОП ДО

Согласно ФГОС ДО с основу реализации Программы положены две идеи: 1) сетевое взаимодействие ДОО с учреждениями культуры и дополнительного образования; 2) организация социального партнерства с родителями воспитанников.

Нормативно-правовой основой является:

- Семейный Кодекс РФ (статья 63, п.1), где подчеркивается приоритет семейного воспитания;
- ФЗ № 273 «Об образовании в РФ» статья 44. Права, обязанности и ответственность в сфере образования родителей (законных представителей) несовершеннолетних обучающихся.

Деятельность педагогического коллектива ДОО по построению взаимодействия с родителями (законными представителями) обучающихся осуществляется по нескольким направлениям:

Диагностико-аналитическое	Просветительское	Консультационное
получение и анализ данных о	просвещение родителей	консультирование родителей

семье каждого обучающегося, ее запросах в отношении охраны здоровья и развития ребенка; об уровне психолого-педагогической компетентности родителей	(законных представителей) по вопросам особенностей психофизиологического и психического развития детей младенческого, раннего и дошкольного возрастов; выбора эффективных методов обучения и воспитания детей определенного возраста	по вопросам их взаимодействия с ребенком, преодоления возникающих проблем воспитания и обучения детей, в том числе с ООП в условиях семьи; особенностей поведения и взаимодействия ребенка со сверстниками и педагогом
---	--	--

Содержание совместной образовательной деятельности педагогов и родителей (законных представителей) обучающихся:

- сотрудничество в реализации некоторых образовательных задач;
- сотрудничество в вопросах организации РППС и образовательных мероприятий;
- поддержка образовательных инициатив родителей (законных представителей) детей младенческого, раннего и дошкольного возрастов;
- разработка и реализация образовательных проектов ДОО совместно с семьёй.

Направления просветительской деятельности ДОО в вопросах здоровьесбережения ребенка

- информирование о факторах, положительно влияющих на физическое и психическое здоровье ребенка;
- своевременное информирование о важности вакцинирования в соответствии с рекомендациями Национального календаря профилактических прививок и по эпидемическим показаниям;
- информирование родителей об актуальных задачах физического воспитания детей на разных возрастных этапах их развития..
- знакомство родителей с оздоровительными мероприятиями, проводимыми в ДОО;
- информирование родителей о негативном влиянии на развитие детей систематического и неконтролируемого использования IT-технологий.

Методы, приемы и способы взаимодействия с родителями.

Направления взаимодействия с родителями	Методы, приемы и способы взаимодействия с родителями
1. Диагностико-аналитическое направление	опросы, социологические срезы, индивидуальные блокноты, «почтовый ящик», педагогические беседы с родителями (законными представителями); дни (недели) открытых дверей, открытые просмотры занятий и других видов деятельности детей и др.;

2. Просветительское и консультационные направления	групповые родительские собрания, конференции, круглые столы, семинары-практикумы, тренинги и ролевые игры, консультации, педагогические гостиные, родительские клубы и др.; информационные проспекты, стенды, ширмы, папки-передвижки для родителей; журналы и газеты, издаваемые ДОО для родителей, педагогические библиотеки для родителей; сайты ДОО и социальные группы в сети Интернет; медиарепортажи и интервью; фотографии, выставки детских работ, совместных работ родителей и детей.
--	---

Дидактические материалы
для организации совместной деятельности родителей с детьми
в семейных условиях в соответствии с образовательными задачами,
реализуемыми в ДОО

Технология вовлечения родителей в образовательный процесс ДОО
«Детский календарь» (Доронова Т.Н.).

Использование данной технологии в деятельности ДОО позволяет одновременно решать *три концептуальные задачи*:

- 1) обновление предметно-развивающей среды;
- 2) планирование на месяц;
- 3) стимулирование и вовлечение родителей в образовательный процесс ДОО.

Дидактическое пособие «Детский календарь» интегрирует работу ДОО и семейного воспитания, организует взаимодействие взрослого и ребенка на основе разработанного авторами планирования. Основу технологии составляют положения ФГОС ДО и идеи Коротковой Н.А. о совместной партнерской деятельности.

Данная технология предусматривает включение ребенка в детские виды деятельности с целью овладения определенными умениями, навыками и знаниями. Совместно со взрослым ребенок выполняет задания и действует по образцу, с графическими схемами, создает и разыгрывает сюжеты, проводит опыты, коллекционирует, делает книжки и пр.

Культурные практики ребенка	Основание: Типология Классификация
Продуктивная деятельность	Типы цели: • работа по образцам; с незавершенными продуктами; с графическими схемами; по словесному описанию цели-условиям.

Игровая деятельность	Типы проекции в сюжетной игре: <ul style="list-style-type: none"> • ролевая – <i>представляет себя мамой и др.</i>; • функциональная – <i>гладит утюжком...</i> • пространственная – <i>обустраивает пространство (кухня)....</i>
Познавательно-исследовательская деятельность	Типы исследований: <ul style="list-style-type: none"> • опыты – основы физики; • коллекционирование – основы формальной логики; • путешествие по карте – основы географии; • путешествие по реке времени – основы истории.

Создание и функционирование Консультационного центра для родителей детей от 2 лет до 7-8 лет

Нормативно-правовой основой выступает:

- Федеральный закон от 29.12.2012 N 273-ФЗ «Об образовании в Российской Федерации» (статья 64, п. 3) - Родители (законные представители) несовершеннолетних обучающихся, обеспечивающие получение детьми дошкольного образования в форме семейного образования, имеют право на получение методической, психолого-педагогической, диагностической и консультативной помощи без взимания платы, в том числе в дошкольных образовательных организациях и общеобразовательных организациях, если в них созданы соответствующие консультационные центры. Обеспечение предоставления таких видов помощи осуществляется органами государственной власти субъектов Российской Федерации.

- Методические рекомендации по организации и функционированию в субъектах РФ Консультационного Центра по взаимодействию ДОО различных форм и родительской общественности, М. 2015 г.

Консультационный Центр (КЦ) является структурным подразделением ДОО. Механизм открытия и функционирования Центра в ДОО предусматривает следующий перечень документации: *внутренний локальный акт; Приказ о создании Консультационного Центра; Положение о Консультационном Центре; внесение изменений в штатное расписание.*

Сотрудниками Центра являются воспитатели, учителя-логопеды, учителя-дефектологи, педагоги-психологи, тьюторы, педагоги дополнительного образования, музыкальные руководители и др. специалисты, которые оказывают следующие **виды консультационной помощи:**

- * психолого-педагогическая;
- * методическая;
- * коррекционная.

Функционирование консультационного центра онлайн «Счастливая семья».

Мотивационные тезисы:

- Мы всегда хотели создать площадку, где родители могут получить как информационную, так и эмоциональную поддержку от самых разных специалистов.
- Для нас ценен выбор, поэтому мы рассматриваем разные точки зрения и помогаем сориентироваться в гуще информации.
- Для нас ценен комплексный подход к ребенку, поэтому мы привлекаем и будем привлекать к участию в проекте разных специалистов.

Содержание деятельности КЦ реализуется в следующих интерактивных формах:

1) Семейная мастерская «Родители + дети»: 1,5 часовая творческая и игровая мастерская для взрослых с детьми, на которой вы можете по-новому узнать себя и своего ребенка.

2) «Неформальный лекторий»: 1,5 часовые встречи со специалистами по детскому развитию и воспитанию, экспертами в образовании, педагогами и психологами. В неформальной обстановке мы сможем обсудить самые волнующие вопросы.

3) Психологическая группа «Неравнодушный родитель»: 1,5 часовая групповая работа с психологом по индивидуальным вопросам, касающимся детей и взаимодействия с ними.

4) Образовательные события для детей: 1,5 часовое приключение, в котором ребенок ищет ответы на разные вопросы, помогает игровым персонажам справиться с непростыми ситуациями, попутно осваивая много нового, развивая мышление и воображение.

Сочетание традиционных и инновационных технологий сотрудничества

Традиционные	Инновационные
---------------------	----------------------

Родительское собрание Информационные стенды Консультации, беседы Дни открытых дверей Совместные праздник Выставки совместных работ	Участие в Круге Досуги, конкурсы Выставки семейных реликвий Почта доверия Проведение тренингов, деловых игр Проведение акций, ярмарок Совместные экскурсии Мастер-классы, Проектная деятельность Консультирование, Тьютерство, Наставничество, Коучинг
---	--

Вариативная часть

Основные направления работы специалиста с родителями:

- информирование,
- помощь,
- поддержка,
- обеспечение,
- сопровождение.

Эффективное взаимодействие с родителями в современных условиях.

Имидж ДОО есть новые формы взаимодействия всех участников воспитательно-образовательного процесса в условиях ДОО.

Новые формы и эффективные решения.

- Организация *игровых интерактивных тематических выставок.*
- Организация работы *секторных развивающих центров или коуч-площадок.*
- Организация *вебинаров для родителей посредством смартфонов и айфонов.*

Уровни вовлечения семей в образовательный процесс:

низкий уровень	средний уровень	высокий уровень
уровень параллельных действий.	уровень встречного движения.	уровень сотрудничества.

Направления работы педагогов:

1) Нормативно-правовая база – изучение документов, выдержек из документов, определяющих особенности взаимоотношений ДОО и семьи, документов о правах ребенка.

2) Содержание и особенности семейного воспитания – материалы о значении семьи в развитии ребенка, о воспитании детей в различных типах семей.

3) Изучение семей и семейного воспитания – анкеты, тесты, опросные листы, беседы и др.

4) Повышение педагогической культуры родителей – материалы, помогающие подготовиться к общению с родителями.

5) Повышение педагогической компетентности воспитателей – методическая работа с кадрами по вопросам общения с семьей.

Направления работы	Формы работы
<p>Подготовительная к школе группа.</p> <ul style="list-style-type: none"> • Нормативно-правовое регулирование отношений семьи и образовательных организаций. • Изучение особенностей семьи, семейных традиций, в том числе традиций воспитания. • Возрастные особенности детей. <p>Кризис семи лет – новые возможности ребёнка.</p> <ul style="list-style-type: none"> • Воспитание привычки к здоровому образу жизни, интересу к занятиям физкультурой и спортом. • Правила безопасности жизнедеятельности детей в доме и на улице. 	<p>Опрос (анкетирование, интервью, беседа). День открытых дверей. Родительское собрание. Родительский клуб. Родительская гостиная (встречи со специалистами). Круглый стол. Деловая игра. Беседа с родителями. Индивидуальная консультация.</p>
<ul style="list-style-type: none"> • Речевое развитие детей старшего дошкольного возраста. • Развитие детской фантазии, воображения и творчества. • Воспитание будущего читателя. • Социально-коммуникативное развитие будущих первоклассников. • Формирование взаимоотношений взрослых и детей. • Формирование взаимоотношений со сверстниками. • Организация совместного досуга с детьми. • Подготовка детей к школьному обучению. • Адаптация ребёнка к школе. 	<p>Семинар-практикум. Мастер-класс. Экскурсия. Субботник по благоустройству. Праздник. Интернет-сайт организации. Выставка (подборка) литературы на педагогическую тему. Информационный стенд</p>

3.6. Перспективный план работы с родителями

Название мероприятия	Цель проведения мероприятия	Сроки	Участники мероприятия	Ответственные
Оформление информационных стендов в группе, в холле детского сада	<ul style="list-style-type: none"> Распространение педагогических знаний среди родителей. Активизация родительского внимания к вопросам воспитания, жизни ребенка в детском саду. 	Сентябрь	Родители	Воспитатели
Родительские собрание	<ul style="list-style-type: none"> Знакомство родителей с задачами воспитания детей на учебный год, психологическими и возрастными особенностями детей. Выборы родительского комитета. 	Сентябрь	Родители	Зам.директора по увр, воспитатели
Консультация «Учимся, играя»	<ul style="list-style-type: none"> Активизация педагогических умений родителей в интеллектуальном развитии ребенка в семье. Повышение уровня ответственности родителей за успешное обучение ребенка в школе. 	Сентябрь	Родители	Воспитатели
Анкетирование «Чего вы ждете от детского сада в этом году»	<ul style="list-style-type: none"> Получение и анализ информации об отношении родителей к характеру и формам взаимодействия ДООУ с семьей, о готовности родителей участвовать в жизни детского сада. 	Сентябрь	Родители	Воспитатели
Анкетирование «Скоро в школу»	<ul style="list-style-type: none"> Анализ родительского запроса по подготовке детей к школе. Разработка и реализация обоснованного плана работы ДООУ по подготовке детей к школе. 	Сентябрь	Родители	Воспитатели
Открытые занятия	<ul style="list-style-type: none"> Знакомство родителей с работой детского сада по всем направления образовательной программы. Повышение авторитета педагогического коллектива ДООУ. Повышение педагогической грамотности родителей в той или иной области развития и обучения детей. 	Сентябрь-Май	Родители	Воспитатели
Выставка творческих семейных работ «Художница осень»	<ul style="list-style-type: none"> Привлечение внимания родителей к детскому творчеству. Формирование уважительного отношения к детским работам. 	Октябрь	Родители	Воспитатели
Консультация «Драчуны. Как исправить ситуацию»	<ul style="list-style-type: none"> Вовлечение родителей в педагогическую деятельность. Решение проблем воспитания. 	Октябрь	Родители	Воспитатели
Консультация «Роль отца в воспитании ребёнка»	<ul style="list-style-type: none"> Изменений позиции отцов по отношению к вопросам воспитания. Активизация воспитательных умений пап. Внедрение положительного опыта 	Октябрь	Родители	Воспитатели

	семейного воспитания.			
Конкурс «Кормушек»	<ul style="list-style-type: none"> • Привлечение внимания родителей к вопросам экологического воспитания 	Ноябрь	Родители	Воспитатели
Консультация «О воспитании правдивости в детях»	<ul style="list-style-type: none"> • Расширение педагогического кругозора родителей за счет пополнения средств и методов воспитания детей. • Решение проблемных ситуаций. 	Ноябрь	Родители	Воспитатели
Конкурс творческих семейных работ «Зимняя сказка»	<ul style="list-style-type: none"> • Привлечение родителей к работе детского сада. • Развитие творческого взаимодействия родителей и детей. 	Декабрь	Родители	Воспитатели
Консультация «Что подарит Дед Мороз? Как дарить новогодние подарки»	<ul style="list-style-type: none"> • Знакомство родителей с интересными вариантами оформления и вручения новогодних подарков. • Обогащение отношений детей и родителей опытом эмоционального общения. 	Декабрь	Родители	Воспитатели
Защита проектов «Счастливый выходной день»	<ul style="list-style-type: none"> • Обмен опытом семейного отдыха. • Установление дружеских отношений среди родителей группы. 	Январь	Родители	Воспитатели
Анкетирование «Растем здоровыми»	<ul style="list-style-type: none"> • Получение информации о формах и методах оздоровления детей дома. • Оценка готовности родителей к участию в физкультурно-оздоровительной работе ДОУ. 	Январь	Родители	Воспитатели
Консультация «Ребенок и компьютер»	<ul style="list-style-type: none"> • Распространение среди родителей знаний о правильной организации работы ребенка на компьютере. 	Январь	Родители	Воспитатели
День открытых дверей	<ul style="list-style-type: none"> • Формирование положительного имиджа детского сада в сознании родителей. • Демонстрация видов воспитательно-образовательной работы педагогов с детьми • Установление партнерских отношений с семьями воспитанников. 	Февраль	Родители	Воспитатели
Стенгазета «Лучше папы – друга нет»	<ul style="list-style-type: none"> • Демонстрация уважительного отношения детского сада к роли отца в воспитании ребенка. • Формирование атмосферы общности интересов детей, родителей и коллектива детского сада 	Февраль	Родители	Воспитатели
Выставка детских работ по теме «Родина наша – нет её краше».	<ul style="list-style-type: none"> • Привлечение внимания родителей к вопросам патриотического воспитания 	Февраль	Родители	Воспитатели
Фольклорное развлечение «Широкая Масленица»	<ul style="list-style-type: none"> • Привлечение родителей к активному участию в фольклорном празднике. • Развитие эмоционально-насыщенного взаимодействия родителей, детей и работников ДОУ. 	Февраль	Родители	Музыкальный руководитель, воспитатели
Выставка детских работ по ИЗО «Уважайте	<ul style="list-style-type: none"> • Привлечение внимания родителей к детскому творчеству. • Формирование уважительно отношения к 	Март	Родители	Воспитатели

светофор»	детски работам.			
Стенгазета «Мама, мамочка, мамуля»	<ul style="list-style-type: none"> • Демонстрация уважительно отношения детского сада к семейным ценностям. • Развитие позитивного отношения родителей к детскому саду. 	Март	Родители	Воспитатели
Родительское собрание «Роль семьи в воспитании грамотного пешехода»	<ul style="list-style-type: none"> • Привлечь особое внимание родителей к проблеме детской безопасности на улицах города. • Формировать чувство глубокой ответственности за жизнь ребенка. 	Март	Родители	Воспитатели
Конкурс творческих семейных работ, посвященный Дню космонавтики	<ul style="list-style-type: none"> • Привлечение родителей к работе детского сада. • Развитие творческого взаимодействия родителей и детей. 	Апрель	Родители	Воспитатели
Конкурс творческих семейных работ.	<ul style="list-style-type: none"> • Привлечение родителей к работе детского сада. • Развитие творческого взаимодействия родителей и детей. 	Апрель	Родители	Воспитатели
Родительское собрание	<ul style="list-style-type: none"> • Подведение итогов воспитательно-образовательной работы за учебный год 	Май	Родители	Зам. директора по УВР, воспитатели

Структурно-функциональная модель взаимодействия с семьей

Информационно-аналитический	Практический	Контрольно-оценочный
<ul style="list-style-type: none"> • Сбор и анализ сведений о родителях и детях. • Изучение семей, их трудностей и запросов. • Выявление готовности семьи ответить на запросы ДОО. 	<ul style="list-style-type: none"> • Сбор информации. • Решение конкретных задач. • Привлечение к работе специалистов. 	<ul style="list-style-type: none"> • Анализ эффективности мероприятий. • Контроль качества: оценочные листы – отзывы. • Групповое обсуждение родителями и педагогами.

Поэтапная модель взаимодействия педагогов и родителей

<i>1-й этап - ознакомительный</i>	
Педагоги	Родители
Сбор информации (первое общение, беседа, наблюдение,	Сбор информации (знакомство с д/с, адаптация).

анализ полученных результатов, анализ типа семей).	
<i>2-й этап - общепрофилактический</i>	
Наглядная агитация (стенды, консультации, буклеты и пр.)	Встреча со специалистами. Просмотр открытых занятий, мероприятий.
<i>3-й этап – индивидуальная работа</i>	
Знакомство с опытом семейного воспитания, традициями, фотовыставки, «День матери», творческая мастерская. Выбор содержания, форм.	Получение консультативной индивидуальной помощи.
<i>4-й этап – интегративный</i>	
Современные (актуальные) мероприятия (досуги, праздники, круглые столы, выставки, «недели здоровья».	Совместное обсуждение проблем, участие в совместных делах, деловые игры, дискуссионный клуб.

Эффективная система «Педагог–Ребенок–Родитель», предусматривающая условное деление на три блока: партнерство, взаимодействие, сотрудничество

	1 блок Партнерство	2 блок Сотрудничество	3 блок Взаимодействие
Цель	Определение прав и обязанностей педагогов и родителей в совместном решении задач всестороннего развития детей в условиях семьи и ДОО.	Формулирование задач совместной деятельности, определение ее направлений, а также форм и методов реализации.	Выстраивание субъект-субъектных взаимоотношений в системе «семья–ребенок–педагог».
Задачи	1) Познакомить родителей с основными законодательными актами в области семейного воспитания, системы образования (Закон «Об образовании в РФ», Семейный кодекс, Конвенция о правах ребенка, Декларация прав ребенка и др.). 2) Определить и закрепить права и	Изучить представления родителей о задачах и содержании воспитания и образования детей дошкольного возраста. Определить: задачи совместной работы педагогов и родителей по реализации основных направлений развития и образования дошкольников,	1) Построить комплексную систему взаимодействия на основе поставленных целей, задач, направлений в соответствии со спецификой группы, особенностями контингента детей. 2) Создать условия для повышения воспитательного

	<p>обязанности педагогов и родителей по воспитанию, развитию и образованию дошкольников на период посещения дошкольной организации.</p>	<p>направления и формы реализации поставленных задач, формы определения и представления промежуточных и итоговых результатов совместной работы.</p>	<p>потенциала семьи, повышения родительской компетентности в вопросах развития дошкольников, укрепления их здоровья.</p>
Направления	Диагностическое направление		
	<p>анкетирование «Роль семьи и образовательной организации в развитии ребенка».</p>	<p>родительское сочинение «История о том, как мы вместе воспитаем моего ребенка»; подгрупповые и индивидуальные беседы с родителями о возможных направлениях совместной деятельности; почтовый ящик для вопросов, пожеланий, замечаний по совместной деятельности.</p>	<p>тематическое анкетирование (в соответствии с воспитательно-образовательными задачами данной возрастной группы); письменный опрос «Наши достижения и трудности в семейном воспитании»; другие формы изучения семьи (Дошкольное воспитание. 2018. № 2. С. 69).</p>
	Информационное направление		
	<p>папка-передвижка «Законодательные основы современного семейного и общественного воспитания»; информационный материал на сайте ДОО «Законодательные основы современного семейного и общественного воспитания»; буклеты: «Права ребенка в современном мире», «Роль семьи в формировании личности», «Роль отца в семейном воспитании», «Преемственность поколений в семейном воспитании»; тематические стенды</p>	<p>информационная папка-передвижка «Наши общие задачи»; стенд «Работаем вместе над...» (по текущим задачам); стенд «Наши общие достижения».</p>	<p>информационный материал (папка-передвижка, стенд, ширма) «Ваш ребенок ... лет»; стенд «Для семейного чтения»; «Родительская библиотека»: тематические выставки книг, статей, буклетов; размещение информационных материалов на сайте ДОО; обмен информацией с помощью ИКТ-средств (электронная почта, WhatsApp, Viber, Skype и др.).</p>

	(ширмы): «Задачи семьи по социализации ребенка младшего (старшего) возраста», «Что должны знать родители о подготовке к школе в семье», «Задачи семьи по речевому и коммуникативному развитию рб.», «Физическое развитие ребенка в семье», «Родителям о познавательном развитии ребенка в семье», «Семья на страже детского здоровья».		
	Рекламное направление		
	открытые просмотры различных видов образовательного взаимодействия педагога с дошкольниками; выставки детского творчества; фотоотчеты, видеоролики (на сайте, с помощью электронной фоторамки); дни открытых дверей.	выставки семейного творчества; фотоотчеты, видеоролики (на сайте, с помощью электронной фоторамки, в интернет-пространстве). Мероприятия для родителей: коллоквиум «Педагог и семья: решаем общие задачи»; тренинг «Мы – команда»; круглый стол «Что такое доверие».	Неделя дошколенка в ходе которой родители могут посмотреть любую форму детской деятельности в любой возрастной группе, у любого воспитателя.
	Мероприятия для родителей		
	коллоквиум «Воспитание и образование дошкольника: права и обязанности педагогов и родителей»; • деловая игра «Я – лучший родитель»;	коллоквиум «Педагог и семья: решаем общие задачи»; тренинг «Мы–команда»; круглый стол «Что такое доверие».	родительские собрания (в соответствии с возрастной группой). индивидуальные консультации (по запросу). групповые и подгрупповые

	семинар «Мастера воспитания: педагогика сотрудничества»; деловая игра «На защите прав ребенка»; тренинг педагогического общения.		консультации (по запросам).
Совместные мероприятия			
	конкурс плаката «Права ребенка в картинках»; конкурс проектных работ «Моя семья»; конкурс на лучший коллаж «Воспитание в нашей семье».	создание Свода честных правил «Педагог–ребенок–родитель» (в котором будут отражены результаты поставленных в данном блоке задач); конкурс на лучшую символику группы; конкурсы «А ну-ка, папы!», «А ну-ка, мамы!», «Гостиная для бабушек и дедушек»; фотовыставка «Семейное счастье».	физкультурно-оздоровительной направленности: «Папа, мама, я – спортивная семья», «Подари игру», «Веселые старты»; познавательной направленности: «Интеллектуальный марафон»; «Конкурс проектов»; художественно-эстетической направленности: «Вечер литературных инсценировок», «Конкурс чтецов», «Конкурс семейных творческих работ», «Музыкально-поэтическая гостиная»,

Деятельность по вовлечению родителей в образовательный процесс ДОО включает в себя задания и мероприятия, к содержанию которых предъявляются следующие требования:

- нацеленность на достижение целевых ориентиров;
- субъектная позиция ребенка – идея, намерение ее реализовать;
- комплексный подход (интеграция задач, детских видов деятельности, форм работы с детьми), развитие ребенка сразу в нескольких направлениях;
 - дифференцированный подход (развитие одной функции или одной стороны личности ребенка), как указывалось выше, не подходит;
 - содействие в форме совместной партнерской деятельности, где взрослый – партнер (мотивирует, заинтересовывает);
 - включение ребенка в детские виды деятельности (или «культурные практики»).

Алгоритм действий администрации и педагогов по эффективному взаимодействию ДОО с семьей.

1) Информирование родителей о затратах государства по поддержке системы дошкольного образования в РФ.

2) Проведение работы с родителями по повышению их правовой культуры (Конституция РФ, статьи 43 и 55, ФЗ № 273, статья 47 Правовой статус педагогических работников, Пчелинцева Л.М. «Комментарии к Семейному кодексу»).

3) Информационная открытость ДОО (сайты, буклеты, стенды и др.).

4) Создание Актива родителей, ориентируясь на показатели: образование родителей; общекультурный уровень; компьютерная грамотность; коммуникативные качества.

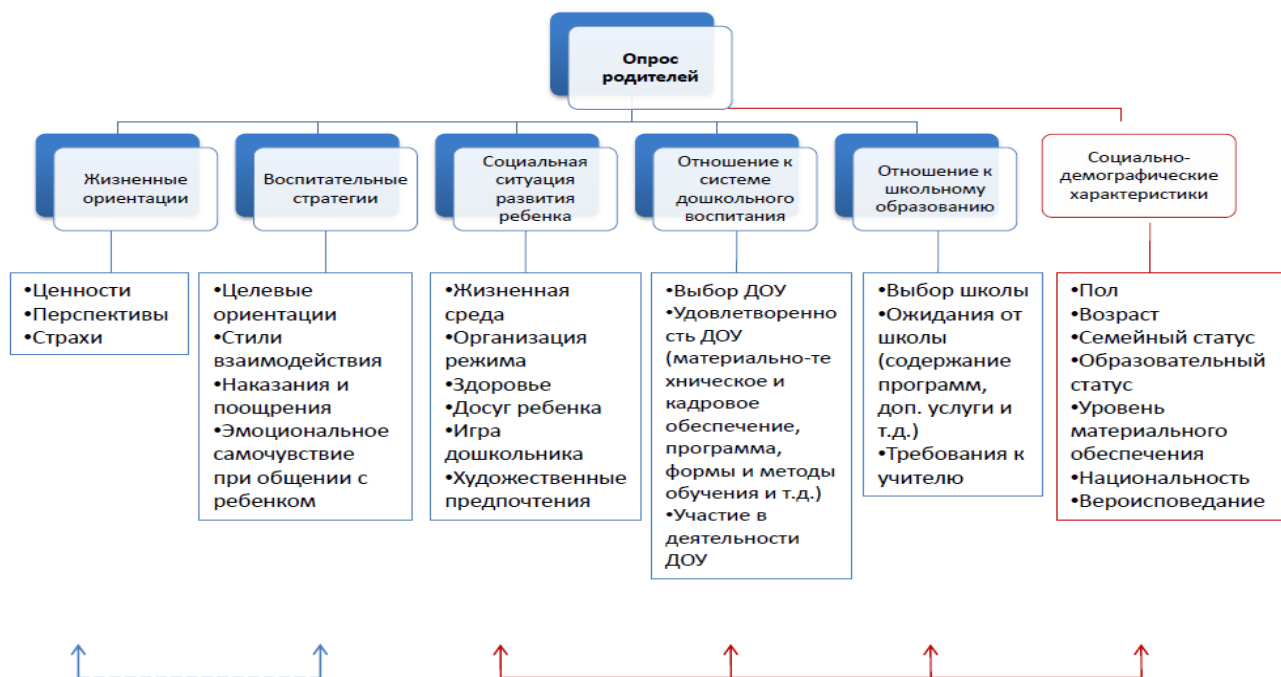
Мониторинговые исследования.

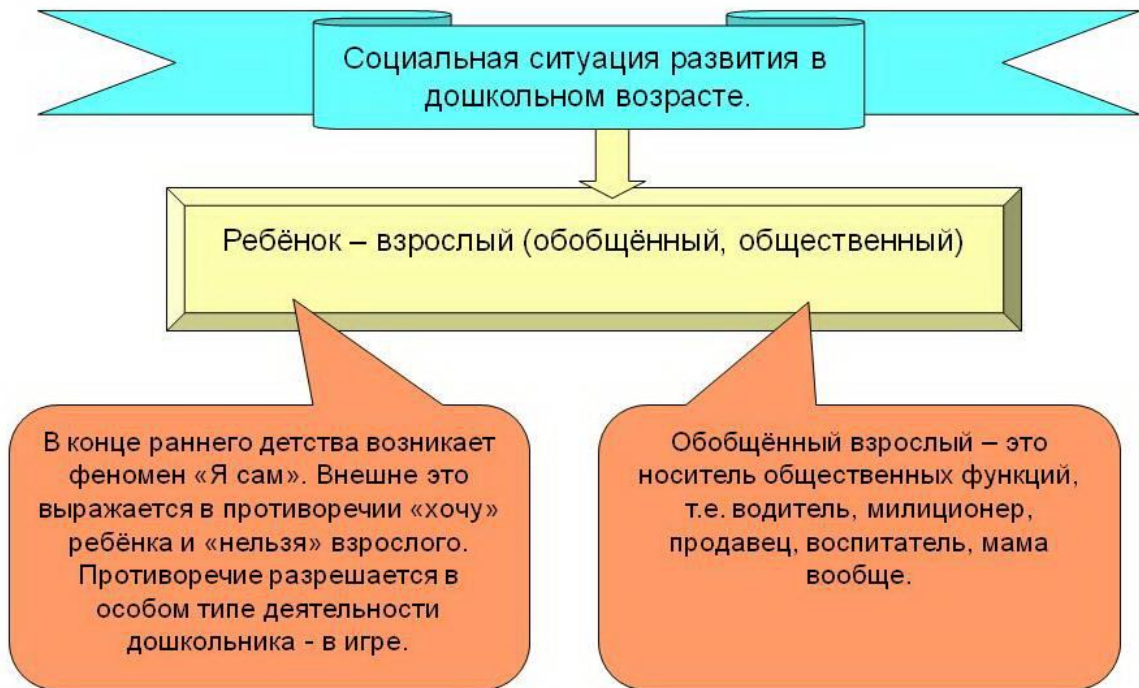
Цель - изучение образовательных потребностей и интересов родителей.

Вопросы для изучения: родители и взаимодействие с детьми; эмоциональное самочувствие взрослого во взаимодействии с детьми; родительские стратегии воспитания; ценностные ориентации родителей и воспитания; ситуация развития ребенка в семье; структура семейного досуга; динамика изменения игровых предпочтений; удовлетворенность системой дошкольного воспитания.

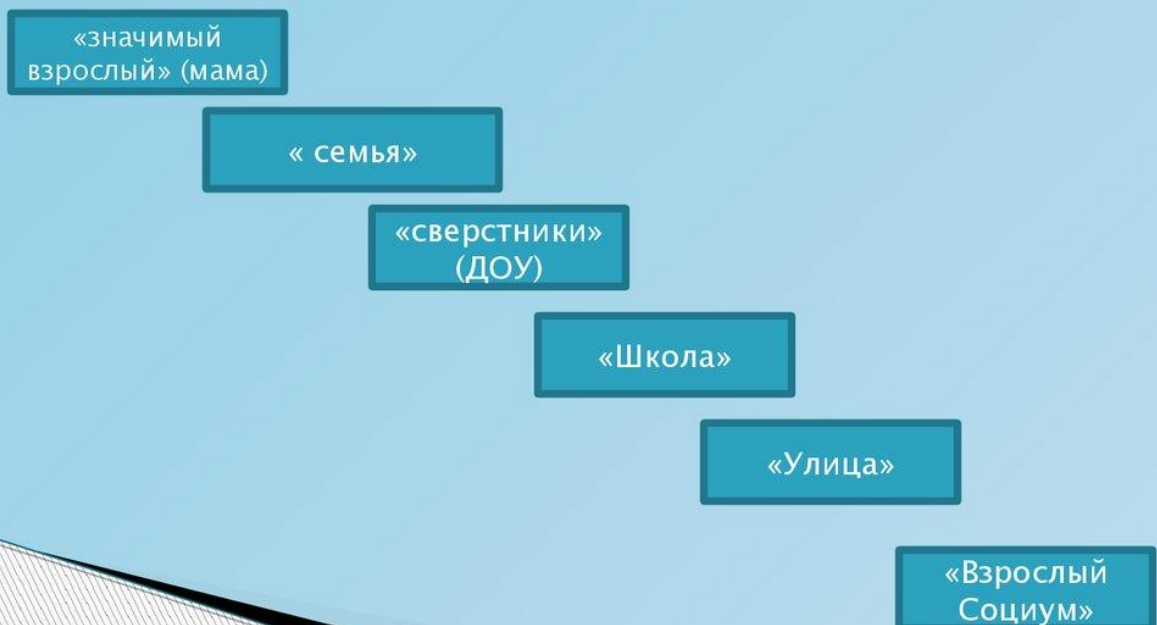


Структура опросника





Социальная ситуация развития – система отношений между человеком и обществом в конкретный возрастной период



3.8. Направления и задачи коррекционно-развивающей работы

КРР представляет собой комплекс мер по психолого-педагогическому сопровождению обучающихся, включающий:

- психолого-педагогическое обследование,
- проведение индивидуальных и групповых коррекционно-развивающих занятий,
- мониторинг динамики их развития.

Программа КРР в соответствии с ФГОС ДО, включает в себя:

- план диагностических и коррекционно-развивающих мероприятий;
- рабочие программы КРР с обучающимися различных целевых групп, имеющих различные ООП и стартовые условия освоения Программы;
- методический инструментарий для реализации диагностических, коррекционно-развивающих и просветительских задач программы КРР.

Задачи КРР на уровне ДО соответствуют ФОП ДО п.28

КРР организуется:

- по обоснованному запросу педагогов и родителей (законных представителей);
- на основании результатов психологической диагностики;
- на основании рекомендаций ППК.

Формы реализации КРР в ДОО:

- групповые,
- индивидуальные коррекционно-развивающие занятия.

Категории целевых групп обучающихся:

- 1) Нормотипичные дети с нормативным кризисом развития.
- 2) Обучающиеся с ООП:
 - с ОВЗ и/или инвалидностью
 - обучающиеся, испытывающие трудности в освоении образовательных программ, развитии, социальной адаптации;
 - одаренные обучающиеся.
- 3) Дети и/или семьи, находящиеся в трудной жизненной ситуации, признанные таковыми в нормативно установленном порядке.
- 4) Дети и/или семьи, находящиеся в социально опасном положении (безнадзорные, беспризорные, склонные к бродяжничеству), признанные таковыми в нормативно установленном порядке.
- 5) Обучающиеся «группы риска»:

- проявляющие комплекс выраженных факторов риска негативных проявлений (импульсивность, агрессивность, неустойчивая или крайне низкая/завышенная самооценка, завышенный уровень притязаний).

КРР с обучающимися целевых групп в ДОО осуществляется в ходе всего образовательного процесса.

КРР строится дифференцированно в зависимости от имеющихся у обучающихся дисфункций и особенностей развития, предусматривает индивидуализацию психолого-педагогического сопровождения.

Содержание КРР на уровне дошкольного образования

Диагностическая работа строится в соответствии с требованиями ФОП ДО п.28.1

КРР включает задачи, отраженные в ФОП ДО п.28.2

Консультативная работа также осуществляется в соответствии с требованиями ФОП ДО п.28.3

Информационно-просветительская работа предусмотрена ФОП ДО 28.4

Направленность КРР с ЧБД на дошкольном уровне образования:

- коррекция/развитие коммуникативной, личностной, эмоционально-волевой сфер, познавательных процессов;
- снижение тревожности;
- помощь в разрешении поведенческих проблем;
- создание условий для успешной социализации, оптимизация межличностного взаимодействия со взрослыми и сверстниками.

Направленность КРР с одаренными воспитанниками на дошкольном уровне образования отражена в ФОП ДО п.28.7:

- определение вида одаренности,
- вовлечение родителей в образовательный процесс и установление с ними отношений сотрудничества,
- создание атмосферы доброжелательности, заботы и уважения по отношению к ребенку,
- сохранение и поддержка индивидуальности ребёнка и др.

Включение ребенка в программу КРР, определение индивидуального маршрута психолого-педагогического сопровождения осуществляется на основе заключения ППК по результатам психологической и педагогической диагностики.

Вариативная часть

Программа «Экосистема развития детской одаренности»

Цель: пробудить мотивацию к исследовательской деятельности, к поиску в каждом ребенке; раскрыть способности и задатки каждого ребенка.

Методологическая основа: концепция развития творческой одаренности (А.Г. Асмолов, А.М. Матюшкин, В.Д. Шадриков, Д.Б. Богоявленская).

Задачи проекта:

1) Мониторинг за деятельностью ребенка с фиксацией проявлений задатков и способностей от дошкольного возраста до школы.

2) Построение индивидуальной траектории развития интеллектуально-творческого потенциала ребенка.

3) Формирование совместно с родителями и ребенком открытой образовательной среды.

4) Моделирование мотивирующей образовательной среды: технолаборатории, кванториумы и пр.

Региональное значение проекта

- Восполнить недостаток молодых высокообразованных кадров.
- Развитие индекса человеческого капитала.
- Создать инфраструктуру раннего детства посредством сетевого общества.

Модель выявления и развития одаренности в ДОО

В основе модели –

- механизмы педагогического наблюдения,
- фиксирования,
- создание благоприятной среды для развития выявленных способностей.

Разработан «Журнал одаренности», предусматривающий:

- таблицы с результатами наблюдений за развитием ребенка по определенной схеме;
- определение видов одаренности;
- обсуждает с родителями полученных данных;
- составление программы индивидуального развития;
- перечень парциальных и дополнительных программ;
- индивидуальные занятия с детьми.

Методика ведения журнала сопровождения детской одаренности

- Журнал заполняется на каждого ребенка.

- Использование набора таблиц – наблюдение за развитием ребенка.
- Информирование родителей о сильных сторонах личности ребенка.
- Построение оптимальной траектории индивидуального образовательного лифта для его развития.

Алгоритм действий:

1. Родительское собрание (соглашение на обработку персональных данных).
3. Заполнение «Карты рода» и «Карты родительских приоритетов».
4. Установочный семинар – порядок ведения мониторинга.
5. Старт мониторинга.
6. Сопоставление «Карты рода» и «Карты родительских приоритетов».
7. Проектирование «Индивидуального маршрута ребенка» по результатам сопоставления карт.
8. Проектирование среды в зависимости от результатов группового мониторинга.
9. Проведение семинара по результатам запуска методики.
10. Корректировка планов и развивающей среды по результатам семинара.

Образец обработки карты

	Качества личности	мат ь	отец	Бабушка- м	Дедушка- м	Бабушка- м	Дедушка- м	итог
Коммуникативные								
1	Интерес к людям	2	2	2	1	0	0	7
2	Умение убеждать	2	2	2	2	0	0	8
3	Интерес к литературе	2	1	2	1	0	0	6
4	Умение легко общаться	1	2	2	1	0	0	6
5	Проявление лидерских качеств независимо от должности	2	2	2	2	0	0	8
6	Умение разрешать конфликтные ситуации	1	2	1	2	0	0	6
итог		10	11	11	9	0	0	41

Выводы из образца «карты рода»

В семье, на которую заполнена «Карта рода», наиболее ярко проявляются следующие виды одаренности:

- ✓ Лидерско-организаторская;
- ✓ Эмоциональная;
- ✓ Академическая;

- ✓ Творческая;
- ✓ Коммуникативная.

Модель работы с мотивационно-одарёнными детьми, включающая в себя три уровня:

I уровень – *выявление*- набор и выявление высокомотивированных детей через открытые образовательные программы.

II уровень – *навигация* - построение открытого пространства компетентностного развития с учетом интересов детей. Включение мотивированных детей в углублённые образовательные программы и пр.

III уровень – *сопровождение* - работа с индивидуальными авторскими проектами мотивационно-одарённых и талантливых детей, привлечение педагогов-наставников.

Критерии эффективности системы работы с одарёнными детьми.

Количественные критерии мониторинга	Качественные критерии мониторинга:
<p>это увеличение доли детей, которые:</p> <ul style="list-style-type: none"> • обучаются по индивидуальным образовательным программам; • включены в систему индивидуального психолого-педагогического сопровождения; • принимают участие в открытых образовательных программах; • вовлечены в познавательно-исследовательскую и проектную деятельность; • принимают участие в системе компетентностных испытаний и др. 	<ul style="list-style-type: none"> • количество клубов, движений, студий, мастерских, кружков; • увеличение количества достижений ребёнка; • возникновение собственных проектов и инициатив участников, появление авторских творческих продуктов; • уровень компетентностного прогресса ребёнка; • количество мест практики ребёнка и др.

Вариативная часть

Образовательная программа «Диалог»

Под редакцией О.Л. Соболевой, О.Г. Приходько

Одарённые дети в образовательной организации. Психолого-педагогическое сопровождение.

Образовательная программа «Одаренный ребенок» (Л.А. Венгер)

Выявление и образование одаренных детей в рамках интеллектуальной одаренности.

Направленность КРР с билингвальными обучающимися, детьми мигрантов, испытывающими трудности с пониманием государственного языка РФ на дошкольном уровне образования отражена в ФОП ДО.п.28.8

Вариативная часть

Образовательная программа «Диалог»

Под редакцией О.Л. Соболевой, О.Г. Приходько

Этноориентированный подход - технология работы с 2-язычными детьми.

Образовательная деятельность с поликультурным (двуязычным, многоязычным) контингентом воспитанников.

К целевой группе обучающихся «группы риска» отнесены дети, имеющие признаки, обозначенные в ФОП ДО п.28.9.2:

Направленность КРР с обучающимися, имеющими девиации развития и поведения на дошкольном уровне образования:

- коррекция/развитие социально-коммуникативной, личностной, эмоционально-волевой сферы;
- помощь в решении поведенческих проблем;
- формирование адекватных, социально-приемлемых способов поведения;
- развитие рефлексивных способностей;
- совершенствование способов саморегуляции.

Включение ребенка из «группы риска» в программу КРР, определение индивидуального маршрута психолого-педагогического сопровождения осуществляется:

- на основе заключения ППК по результатам психологической диагностики или
- по обоснованному запросу педагога/родителей (законных представителей).

Вариативная часть

Программы коррекционной направленности:

- «Подготовка к школе детей с ЗПР» (С.Г. Шевченко).
- «Подготовка к школе детей с общим недоразвитием речи в условиях специального детского сада» (Т.Б. Филичева, Г.В. Чиркина).
- «Обучение и воспитание детей с фонетико-фонематическим недоразвитием речи (ФФН)», «Обучение и воспитание детей с общим недоразвитием речи» (Т.Б. Филичева, Г.В. Чиркина).
- «Коррекционно-развивающее обучение и воспитание детей дошкольного возраста с нарушением интеллекта» (Е.А. Екжанова, Е.А. Стребелева).
- Примерная адаптированная программа коррекционно-развивающей работы в логопедической группе детского сада для детей с

тяжелыми нарушениями речи (общим недоразвитием речи) с 3 до 7 лет (С.-Пб.) (Нищева Н.В.);

- «Примерная адаптированная основная образовательная программа для дошкольников с тяжелыми нарушениями речи» (Лопатина Л.В.).

Содержание образования и условия организации обучения и воспитания обучающихся с ОВЗ определяются адаптированной образовательной программой, а для инвалидов в соответствии с индивидуальной программой реабилитации инвалида.

Общее образование обучающихся с ОВЗ осуществляется в организациях, осуществляющих образовательную деятельность по федеральным адаптированным основным общеобразовательным программам (Приказ Министерства просвещения Российской Федерации от 24.11.2022 № 1025).

Включение ребенка с ОВЗ в образовательную организацию представлено следующим алгоритмом действий:

- 1 шаг – встреча родителей с заведующим, экскурсия по зданию ДОО;
- 2 шаг – диагностика и подготовка детей к встрече с ребенком с ОВЗ;
- 3 шаг – адаптация ребенка с ОВЗ;
- 4 шаг – развитие и обучение взрослых;
- 5 шаг – психолого-педагогическая коррекция;
- 6 шаг – социализация.

Разработка индивидуального образовательного маршрута ребенка с ОВЗ

ИОМ ребенка с ОВЗ в ДОО есть система конкретных совместных действий администрации, педагогического коллектива, междисциплинарной команды специалистов сопровождения ДОО, родителей при включении ребенка с ОВЗ в образовательный процесс.

Содержание деятельности внутреннего ПМПк в ДОО:

Во-первых, специалисты готовят документы на ребенка и обосновывают необходимость их предоставления.

Во-вторых, привлекают специалистов из территориальных центров для проведения независимой оценки.

В-третьих, выявляется актуальный уровень развития ребенка с последующей разработкой индивидуальной программы.

В-четвертых, специалисты (логопед, психолог, дефектолог и др.) во взаимодействии проводят интегрированные занятия с детьми и пр.

В деятельности ПМПк выделяются следующие этапы работы:

1-й этап – изучаются все документы, которые оформлены на ребенка (протоколы, справка об инвалидности, где лечился ранее и др.).

2-й этап – специалисты и педагог, каждый по своей схеме обследования, проводят диагностику.

3-й этап – по итогам обследования осуществляется совместная разработка ИОМ на конкретного ребенка с целью достижения максимальной индивидуализации.

В содержании ИОМ следует прописать временные промежутки, через которые тот или иной специалист проводит повторную диагностику, как строится его работа, на что она нацелена. Итоговая диагностика направлена на выявление динамики развития ребенка и фиксации степени эффективности ИОМ, утверждаемого на заседании ПМПк.

Следует отметить, что ИОМ составляется всеми специалистами на основе мониторинга на ребенка с ОВЗ, который обучается по адаптированной образовательной программе (АОП). Главная задача заключается в создании условий, позволяющих максимально социализировать ребенка с ОВЗ и научить жить самостоятельно.

**Муниципальное бюджетное общеобразовательное учреждение
городского округа Королёв Московской области
«Средняя общеобразовательная школа № 13» (МБОУ СОШ № 13)**

УТВЕРЖДАЮ

Директор Сухова И.И.

от «__» _____ 20__ г.

протокол ПМПк № _____

от «__» _____ 20__ г.

СОГЛАСЕН(А)

ФИО родителя (законного представителя)

от «__» _____ 20__ г.

ИНДИВИДУАЛЬНЫЙ ОБРАЗОВАТЕЛЬНЫЙ МАРШРУТ

ФИО ребенка

Срок реализации

Дата заполнения: _____

Общие данные:

ФИО ребенка	
Дата рождения	
Сведения о семье:	
Мать (ФИО, образование, место работы)	
Отец (ФИО, образование, место работы)	
Воспитатели (ФИО)	
Специалисты: Логопед Дефектолог Психолог Музыкальный руководитель Старшая медицинская сестра	
Группа здоровья	
Режим пребывания ребенка в ОО	
Заключение ПМПК	
Рекомендации ПМПК	
Долговременные цели	
Цели на текущий период	

Содержание работы.

Специалист	Образовательные области ООП ДО	Задачи коррекционно-развивающей работы	Режим и формы организации коррекционно-развивающей работы	Формы оценки результатов работы (динамика ребенка, самоанализ специалиста)

Структура ИОМ.

1. Обучение. Освоение адаптированной образовательной программы.

- учебный план (инвариантная и вариативная части);
- рабочие программы;
- расписание занятий.

2. Коррекционно-развивающая работа.

- со специалистами сопровождения;
- коррекционно-развивающие программы, разработанные исходя из индивидуально-типологических особенностей, особенностей психофизического развития и специфики нарушений ребенка с ОВЗ;
- система отслеживания динамики развития ребенка по каждому выбранному направлению коррекционно-развивающей работы.

3. Социализация.

- мероприятия, направленные на социализацию ребенка.

Структура ИОМ в системе школьного и дошкольного образования является одинаковой. При разработке ИОМ учитываются ответы на следующие вопросы:

- Нужна ли ребенку техническая помощь?
- Какова нагрузка, форма и режим его пребывания в ДОО?
- Кто из специалистов оказывает помощь ребенку?
- Нужна ли на занятиях ребенку визуальная поддержка и карточки?
- Может ли он воспринимать на слух?
- Как включать ребенка в социум и посредством каких мероприятий?
- Должна ли с ребенком постоянно находиться мать или только присутствовать на праздниках?

Специалисты адаптируют под ребенка программу дошкольного образования.

ИОП разрабатывается всеми специалистами, учитывается темп работы с ребенком с ОВЗ и планируется под конкретного ребенка, а не на группу детей.

ИОП включает компоненты: *целевой, содержательный, организационный* с последующей пролонгацией или сокращением материала. Основная цель ИОП – построение образовательного процесса для ребенка с ОВЗ в соответствии с его реальными возможностями, исходя из особенностей его развития и образовательных потребностей.

3.8.1. Рабочие программы коррекционно-развивающей работы

Категории целевых групп для включения их в коррекционно-развивающую работу в Организации	Основания для отнесения к указанной категории	Содержание работы
I. Нормотипичные дети с нормативным кризисом развития		
Дети третьего года жизни	Из ФОП ДО	Коррекционно-развивающая работа с дошкольниками. Методическое пособие (Роготнева А. В.)
Дети седьмого года жизни		
II. Обучающиеся с особыми образовательными потребностями:		
II.1. Одаренные обучающиеся	Из ФОП ДО	Методологическая основа: концепция развития творческой одаренности (А.Г. Асмолов, А.М. Матюшкин, В.Д. Шадриков, Д.Б. Богоявленская). Образовательная программа «Одаренный ребенок» (Л.А. Венгер).; Образовательная программа «Диалог» Под редакцией О.Л. Соболевой, О.Г. Приходько
II.2. Обучающиеся с ОВЗ - с тяжелыми нарушениями речи (ТНР)	Из ФОП ДО	Примерная адаптированная программа коррекционно-развивающей работы в логопедической группе детского сада для детей с тяжелыми нарушениями речи (общим недоразвитием речи) с 3 до 7 лет (С.-Пб.) (Нищева Н.В.); «Примерная адаптированная основная образовательная программа для дошкольников с тяжелыми нарушениями речи» (Лопатина Л.В.). «Комплексный подход к преодолению общего недоразвития речи у дошкольников» (О.С. Гомзяк)

П.3. Обучающиеся с ЗПР	Из ФОП ДО	«Подготовка к школе детей с ЗПР» (С.Г. Шевченко). Игровые коррекционно-развивающие занятия для дошкольников с ЗПР. 4-7 лет. ФАОП. ФГОС.(Кондратьева С.Ю., Агапутова О. Е.
П.4. Обучающиеся с РАС	Из ФОП ДО	Коррекционно-развивающее обучение и воспитание(Екжанова Е.А., Стребелева Е.А.)
П. Обучающиеся с Синдромом Дауна	Из ФОП ДО	«Коррекционно-развивающее обучение и воспитание детей дошкольного возраста с нарушением интеллекта» (Е.А. Екжанова, Е.А. Стребелева).

* Иные категории целевых групп детей, предусматривающие реализацию коррекционно-развивающей работы, в Организации отсутствуют.

3.9. Рабочая программа воспитания

3.9.1. Пояснительная записка

«Пояснительная записка к РПВ» полностью соответствует разделу 29.1 ФОП ДО «Пояснительная записка»

Рабочая программа воспитания разработана на основе следующей нормативно-правовой документации:

- Указ Президента Российской Федерации от 05.10.2022 № 710 «Об опубликовании текста Конституции Российской Федерации с изменениями» (ст. 67.1; ст.68 и др.);
- Федеральный закон от 31 июля 2020 г. № 304-ФЗ “О внесении изменений в Федеральный закон «Об образовании в Российской Федерации» по вопросам воспитания обучающихся”.
- Федеральный закон от 24.09.2022 № 371-ФЗ «О внесении изменений в Федеральный закон «Об образовании в Российской Федерации» и статью 1 Федерального закона "Об обязательных требованиях в Российской Федерации» (ст.2., ст.12 и др.).
- Указ Президента РФ от 2 июля 2021 г. № 400 «О Стратегии национальной безопасности Российской Федерации» (ст.91);
- Распоряжение Правительства РФ от 29.05.2015 N 996-р «Об утверждении Стратегии развития воспитания в Российской Федерации на период до 2025 года».

- Федеральный проект «Патриотическое воспитание граждан Российской Федерации» национального проекта «Образование» (далее – федеральный проект, проект «Патриотическое воспитание») реализуется в период с 2021 по 2024 годы.
- Приказ Министерства просвещения РФ от 8 ноября 2022 г. N 955 «О внесении изменений в некоторые приказы Министерства образования и науки Российской Федерации и Министерства просвещения Российской Федерации, касающиеся федеральных государственных образовательных стандартов общего образования и образования обучающихся с ограниченными возможностями здоровья и умственной отсталостью (интеллектуальными нарушениями)».

Программа воспитания основана на воплощении *национального воспитательного идеала*, который понимается как высшая цель образования, нравственное (идеальное) представление о человеке.

Под **воспитанием** понимается «деятельность, направленная на развитие личности, создание условий для самоопределения и социализации обучающихся на основе социокультурных, духовно-нравственных ценностей и принятых в российском обществе правил и норм поведения в интересах человека, семьи, общества и государства, формирование у обучающихся чувства патриотизма, гражданственности, уважения к памяти защитников Отечества и подвигам Героев Отечества, закону и правопорядку, человеку труда и старшему поколению, взаимного уважения, бережного отношения к культурному наследию и традициям многонационального народа РФ, природе и окружающей среде» (ФЗ, № 273, ст. 2., п.2).

Основу воспитания на всех уровнях, начиная с дошкольного, составляют традиционные ценности российского общества.

Традиционные ценности – это нравственные ориентиры, формирующие мировоззрение граждан России, передаваемые от поколения к поколению, лежащие в основе общероссийской гражданской идентичности и единого культурного пространства страны, укрепляющие гражданское единство, нашедшие свое уникальное, самобытное проявление в духовном, историческом и культурном развитии многонационального народа России (Указ № 809 от 09.11.2022 г.).

Программа воспитания предусматривает приобщение детей к традиционным ценностям российского общества – жизнь, достоинство, права и свободы человека, патриотизм, гражданственность, служение Отечеству и ответственность за его судьбу, высокие нравственные идеалы, крепкая семья, созидательный труд, приоритет духовного над материальным, гуманизм,

милосердие, справедливость, коллективизм, взаимопомощь и взаимоуважение, историческая память и преемственность поколений, единство народов России (Указ № 809 от 09.11.2022 г.).

Ценности формируются в деятельности и проявляются в виде: активности, ответственности, осознанности.

Российские общие базовые ценности отражены в Конституции РФ: национальные; гражданские; конституционные нормы; базовые ценности на нормах Конституции.

Основные группы ценностей составляют конституционное поле ценностей: человек, человечество (мировое сообщество), народ России (российское сообщество), народ, семья, Российское государство, природа.

3.9.2. Целевой раздел

«Целевой раздел РПВ» полностью соответствует разделу 29.2 ФОП ДО «Целевой раздел Программы воспитания»

3.9.3. Содержательный раздел РПВ

3.9.3.1. Уклад образовательной организации

Уклад – общественный договор участников образовательных отношений, опирающийся на базовые национальные ценности, содержащий традиции региона и ОО, задающий культуру поведения сообществ, описывающий предметно-пространственную среду, деятельности и социокультурный контекст. Уклад учитывает специфику и конкретные формы организации распорядка дневного, недельного, месячного, годового циклов жизни ДОО. Уклад способствует формированию ценностей воспитания, которые разделяются всеми участниками образовательных отношений (воспитанниками, родителями, педагогами и другими сотрудниками

ОО). Программы воспитания учитывают условия, существующие в ОО, индивидуальные особенности, интересы, потребности воспитанников и их родителей. Процесс воспитания в ОО основывается на общепедагогических принципах, изложенных в ФГОС и ФОП дошкольного образования:

- поддержка разнообразия детства;
- сохранение уникальности и самоценности детства как важного этапа в общем развитии человека, самоценность детства - понимание (рассмотрение) детства как периода жизни значимого самого по себе, без всяких условий; значимого тем, что происходит с ребенком сейчас, а не тем, что этот период есть период подготовки к следующему периоду;
- личностно-развивающий и гуманистический характер взаимодействия взрослых (родителей (законных представителей), педагогических и иных Организации) и детей;
- уважение личности ребенка. В МБОУ СОШ № 13 образовательный процесс осуществляется в соответствии с требованиями ФГОС и ФОП ДО. В

связи с этим обучение и воспитание объединяются в целостный процесс на основе духовно-нравственных и социокультурных ценностей и принятых в обществе правил, и норм поведения в интересах человека, семьи, общества. Программа воспитания реализуется в течение всего времени нахождения ребенка в детском саду: в процессе занятий, режимных моментах, совместной деятельности с детьми и индивидуальной работы. Основные традиции воспитательного процесса:

✓ Стержнем годового цикла воспитательной работы являются общие для всей образовательной организации событийные мероприятия, в которых участвуют дети всех возрастов. Межвозрастное взаимодействие дошкольников способствует взаимообучению и взаимовоспитанию. Общение младших по возрасту ребят с более старшими создает благоприятные условия для формирования дружеских отношений, положительных эмоций, проявления уважения, самостоятельности. Это дает большой воспитательный результат, чем прямое влияние педагога.

✓ Детская художественная литература и народное творчество традиционно рассматриваются педагогами ОО в качестве наиболее доступных и действенных в воспитательном отношении видов искусства, обеспечивающих развитие личности дошкольника в соответствии с общечеловеческими и национальными ценностными установками.

✓ Педагогический коллектив МБОУ СОШ № 13 дошкольное отделение ориентирован на организацию разнообразных форм детских сообществ. Это творческие объединения, исследовательские лаборатории, конструкторские бюро, объединения (совместные творческие мастерские, родительские клубы). Данные сообщества обеспечивают полноценный опыт социализации детей.

✓ Коллективное планирование, разработка и проведение общих мероприятий. ВОО существует практика создания творческих групп педагогов, которые оказывают консультативную, психологическую, информационную и технологическую поддержку своим коллегам в вопросах организации воспитательных мероприятий.

✓ В МБОУ СОШ № 13 создана система методического сопровождения педагогических инициатив семьи. Организовано единое с родителями образовательное пространство для обмена опытом, знаниями, идеями, для обсуждения и решения конкретных воспитательных задач. Именно педагогическая инициатива родителей стала новым этапом сотрудничества с ними, показателем качества воспитательной работы.

✓ Дополнительным воспитательным ресурсом по приобщению дошкольников к истории и культуре своей Отчизны и своего родного края являются уголки, организованные в дошкольном отделении.

✓ Огромное значение в повышении качества воспитательной работы имеет создание родительского клуба и семейных творческих мастерских.

Образовательная среда, построенная на принципах ФГОС ДО, является и обучающей, и воспитательной средой. Принципы и особенности построения образовательной среды описаны в разделе 3.1. Программы «Психолого-педагогические условия реализации Программы».

Наиболее важной составляющей воспитывающей среды является создание ПДР (Пространство детской реализации), как основного инструмента формирования социально ответственной личности на основе духовно-нравственных ценностей народов Российской Федерации, исторических и национально-культурных традиций.

3.9.3.2. Общности образовательной организации

В организации выделены следующие общности, которые характеризуются системой связей и отношений между людьми, основанной на разделяемых всеми ее участниками ценностных основаниях, определяющих цели совместной деятельности:

- педагог - дети,
- родители (законные представители) - ребенок (дети),
- педагог - родители (законные представители).

Стержнем детско-взрослого сообщества Организации является следование девизу «Союз педагогов и родителей – залог счастливого детства».

Важнейшей задачей является обеспечение единства подходов семьи и ОО в вопросах воспитания детей, признание ребенка субъектом и активным участником образовательного процесса.

3.9.3.3. Задачи воспитания в образовательных областях

Раздел Программы «Задачи воспитания в образовательных областях» полностью соответствует разделу 29.3.4. ФОП ДО «Задачи воспитания в образовательных областях».

3.9.3.4. Формы совместной деятельности в образовательной организации

Работа с родителями (законными представителями).

Работа с родителями (законными представителями) строится на принципах ценностного единства и сотрудничества всех субъектов социокультурного окружения ДОО.

В организации используются следующие виды и формы работы с семьей:

- родительское собрание;
- педагогические лектории;
- родительские конференции;
- круглые столы;
- родительский клуб;
- мастер-классы;

А также иные формы взаимодействия, описанные в разделе Программы «Особенности взаимодействия педагогического коллектива с семьями воспитанников».

События образовательной организации.

Особенности традиционных событий, праздников, мероприятий описаны в разделе 3.7. Программы. Все они носят воспитательный и обучающий характер.

Проектирование событий позволяет построить целостный годовой цикл образовательной работы на основе традиционных ценностей российского общества.

Подробно особенности образовательных событий описаны в разделе 3.4. Программы. «Особенности образовательной деятельности разных видов и культурных практик», где даны особенности воспитания и обучения в процессе режимных моментов и в процессе различных видов детской деятельности с разной степенью участия взрослого (от занятий до свободной деятельности), совместная деятельность в образовательных ситуациях.

В организации используются различные виды совместной деятельности в образовательных ситуациях, в том числе и те, которые обозначены в федеральной программе воспитания:

Совместная деятельность в образовательных ситуациях описана в разделе 3.4. Программы. «Особенности образовательной деятельности разных видов и культурных практик» и в разделе 3.6. Программы «Способы и направления поддержки детской инициативы».

Педагоги самостоятельно выбирают формы и методы работы с детьми, в соответствии с возрастными возможностями и интересами детей, с учетом тематического плана.

Содержание воспитания включает в себя две части:

Инвариантная часть	Вариантная часть
<ul style="list-style-type: none">• базовые российские ценности	<ul style="list-style-type: none">• духовно-нравственные ценности культуры народов России.

Методологическая основа рабочей программы воспитания представлена следующими подходами:

- аксиологический,
- антропологический,
- культурно-исторический,
- системно-деятельностный.

Аксиологический подход рассматривает человека как высшую ценность. Воспитание есть вид социальной деятельности, направленной на передачу общественных ценностей от старшего поколения к младшему. Ценности присваиваются человеком через совместную деятельность с другими людьми.

Антропологический подход раскрывается в тезисах о том, что ребенок есть субъект воспитания, подчеркивая идею о его саморазвитии.

Культурно-исторический подход трактует личность как продукт освоения индивидом ценностей культуры. Воспитание есть способ приобщения к национальной и мировой культуре.

Системно-деятельностный подход лежит в основе ФГОС ДО и подразумевает использование потенциала всех видов и форм деятельности.

Рабочая программа воспитания построена **на следующих принципах:**

- гуманистическая направленность – уважение к личности ребенка;
- следование нравственному примеру – освоение ценностей при общении взрослого и ребенка;
- совместная деятельность детей и взрослых;
- инклюзивности;
- возрастосообразности;
- безопасной жизнедеятельности.

Вариативная часть

Программа «От рождения до школы»

Рабочая программа воспитания «ОТ РОЖДЕНИЯ ДО ШКОЛЫ», https://docs.yandex.ru/docs/view?tm=1689074224&tld=ru&lang=ru&name=rabochaya_programma_vospit_ot_rogd. базируется на фундаментальных принципах и положениях современного дошкольного образования.

Обучение в рамках программы — это развивающее обучение в зоне ближайшего развития. оно определяется содержанием предлагаемых взрослым задач, которые ребенок еще не может решить самостоятельно, но способен выполнить в совместной с взрослым деятельности. развитие в рамках программы выступает как важнейший результат успешности воспитания и обучения детей.

Воспитание и обучение ребенка должно строиться на основе духовно-нравственных ценностей народов российской Федерации, исторических и национально-культурных традиций, а один из главных критериев отбора программного материала — его воспитательная ценность.

Обучение должно строиться на базе характерных для дошкольного возраста видах деятельности. ребенок развивается тогда, когда он является активным участником, субъектом процесса обучения, занимается важным и интересным для него делом.

Программы дошкольного образования должны строиться с учетом возрастных возможностей детей с опорой на ведущий вид деятельности.

Признавая уникальность дошкольного детства, как важнейшего этапа в общем развитии человека, авторы ориентируются на обеспечение предельно полного проживания детьми дошкольного детства как самоценного, значимого самого по себе этапа жизни каждого ребенка. работа в программе ведется по линии обогащения (амплификации) детского развития, т. е. избегая искусственного ускорения или замедления социальной ситуации развития ребенка, максимально насыщается специфическими для

дошкольного возраста видами активности, среди которых особая роль отводится игре как ведущему виду деятельности.

Педагог должен в своей работе стремиться сделать обучение развивающим, то есть направленным не столько на накопление знаний, сколько на развитие умения думать, рассуждать, вступать в диалог, отстаивать свою точку зрения.

Создание пространства детской реализации — необходимое условие развития индивидуальности и формирования личности ребенка, воспитания инициативности, социальной ответственности, стремления быть полезным членом общества. Педагог должен уметь поддерживать инициативу ребенка на всех этапах, во всех видах деятельности.

Концептуальные основы рабочей программы воспитания.

Базовые российские ценности	Целевые ориентиры воспитания	Основные направления воспитания
<ul style="list-style-type: none"> • Инвариант содержания воспитания. 	<ul style="list-style-type: none"> • Определяются для каждого уровня образования, • группируются по направлениям воспитания. 	<ul style="list-style-type: none"> • Выделяются по основному объекту ценностного отношения.
<p><i>Модули (формы, виды, содержание воспитательной работы)</i></p>		
<ul style="list-style-type: none"> • Родина, природа, • Человек, семья, дружба, • Знание, истина, • Здоровье, труд, • Культура, красота. 	<ul style="list-style-type: none"> • Проявляющий привязанность к близким людям, бережное отношение к живому • Проявляющий интерес к окружающему миру. • Любознательный, активный в поведении и деятельности. • 	<ul style="list-style-type: none"> • Патриотическое, • Духовно-нравственное • Познавательное, • Социальное, • Эстетическое, • Трудовое, • Физическое и оздоровительное.
<p><i>События в ДОО, взаимодействие с родителями, организация РППС и др.</i></p>		

Вся система ценностей российского народа находит отражение в содержании воспитательной работы ДОО, в соответствии с возрастными особенностями детей.

Направления воспитания	Базовые ценности
1) Патриотическое	• Родина и природа
2) Социальное	• Человек, семья, дружба, сотрудничество
3) Познавательное	• Познание
4) Физическое и оздоровительное	• Здоровье и жизнь
5) Трудовое	• Труд
6) Эстетическое	• Культура и красота
7) Духовно-нравственное	• Милосердие, жизнь, добро

Нравственность есть внутренняя установка, позиция человека, не допускающая антигуманных проявлений в общении с другими людьми вне зависимости от национальных, возрастных, индивидуальных особенностей и физических возможностей.

Духовно-нравственное воспитание - это целенаправленный, теоретически обоснованный, содержательно наполненный, технологически выстроенный, результативно диагностируемый процесс взаимодействия социальных субъектов, способствующий усвоению и принятию обучающимся базовых национальных ценностей, основанных на традициях, носителями которых является многонациональный народ РФ и других стран, государство, семья, культурно-территориальные и конфессиональные сообщества единого российского социума.

Духовно-нравственное развитие личности - осуществляемое в процессе социализации последовательное расширение и укрепление ценностно-смысловой сферы личности, формирования способности человека оценивать и сознательно выстраивать на основе традиционных моральных норм и нравственных идеалов отношения к себе, другим людям, обществу, государству, Отечеству, миру в целом (Концепция духовно-нравственного развития и воспитания личности гражданина России).

Целевые ориентиры воспитания следует рассматривать как *возрастные характеристики возможных достижений ребенка*, которые коррелируют с портретом выпускника ДОО и с традиционными ценностями российского общества.

С учетом особенностей социокультурной среды, в которой воспитывается ребенок, в программе воспитания находит отражение взаимодействие всех субъектов воспитательных отношений.

Реализация Программы воспитания предполагает *социальное партнерство* ДОО с другими учреждениями образования и культуры (музеи, театры, библиотеки, и др.), в т. ч. с системой дополнительного образования детей. Структура Программы воспитания включает три раздела — целевой, содержательный и организационный.

3.9.3.5. Организация предметно-пространственной среды

Организация РППС описана в разделе 4.1.2. **Программы.**

В каждой группе в качестве обязательных постоянных компонентов РППС присутствуют знаки и символы Российского государства (флаг, герб, портрет Президента).

Все остальные компоненты среды (региональные, этнографические, отражающие ценность семьи, безопасность и т.д. и т.п.) превносятся в среду в соответствии с тематическим планом образовательной работы группы, темой недели, событиями и мероприятиями и т.д.

3.9.4. Организационный раздел Программы воспитания

3.9.4.1. Кадровое обеспечение

В МБОУ СОШ № 13 образовательная деятельность строится на основе основополагающего принципа дошкольного образования – объединение обучения и воспитания в единый образовательный процесс. В дошкольном возрасте все виды взаимодействия с ребенком, включая режимные моменты, решают как воспитательные, так и обучающие задачи в неразрывном единстве. Следовательно, в отдельных штатных единиц для осуществления воспитательной работы в дошкольных организациях необходимости нет и в Организации они не предусмотрены. Воспитанием детей должны заниматься все сотрудники детского сада от педагогов и руководителей до обслуживающего персонала, в тесном контакте с семьями воспитанников.

3.9.4.2. Нормативно-методическое обеспечение

Внесение изменений в локальные нормативные акты, в связи с РПВ, не предусмотрено.

В рамках методического обеспечения воспитательной работы в процессе общей образовательной деятельности используются пособия, способствующие воспитанию в детях нравственных основ личности в соответствии с целью Программы, обозначенной в целевом разделе.

3.9.4.3. Требования к условиям работы с особыми категориями детей

Особых требований, связанных с введением РПВ, к условиям работы с особыми категориями детей не предусматривается, поскольку нравственные ценности для всех детей в нашей стране одинаковые.

IV. ОРГАНИЗАЦИОННЫЙ РАЗДЕЛ

4.1. Условия реализации Программы

4.1.1. Психолого-педагогические условия реализации Программы

Успешная реализация Программы обеспечивается психолого-педагогическими условиями, соответствующими ФОП ДО ДО п.30.

Вариативная часть

Программа «От рождения до школы»

обеспечивает всестороннее развитие каждого ребенка, в том числе развитие социальных, нравственных, эстетических, интеллектуальных, физических качеств, инициативности, самостоятельности и ответственности ребенка;

Реализует *принцип возрастного соответствия* — предлагает содержания и методы дошкольного образования в соответствии с психологическими законами развития и возрастными возможностями детей;

Сочетает принципы научной обоснованности и практической применимости — соответствует основным положениям возрастной психологии и дошкольной педагогики и может быть успешно реализована в массовой практике дошкольного образования;

Соответствует критериям полноты, необходимости и достаточности — решает поставленные цели и задачи на необходимом и достаточном материале, максимально приближаясь к разумному «минимуму»;

Объединяет обучение и воспитание в целостный образовательный процесс на основе традиционных российских духовно-нравственных и социокультурных ценностей;

Построена на принципах позитивной социализации *детей* на основе принятых в обществе правил и норм поведения в интересах человека, семьи, общества и государства;

Обеспечивает преемственность между всеми возрастными дошкольными группами и между детским садом и начальной школой;

Реализует принцип индивидуализации дошкольного образования, что означает построение образовательного процесса с учетом индивидуальных особенностей, возможностей и интересов детей;

Базируется на личностно-ориентированном взаимодействии взрослого с ребенком, что означает понимание (признание) уникальности, неповторимости каждого ребенка; поддержку и развитие инициативы детей в различных видах деятельности;

Предусматривает *учет* региональной специфики и варьирование образовательного процесса в зависимости от региональных особенностей; <

Реализует принцип открытости дошкольного образования;

Предусматривает эффективное взаимодействие с семьями воспитанников;

Использует преимущества сетевого взаимодействия с местным сообществом;

Предусматривает создание современной информационно-образовательной среды организации;

Предлагает механизм профессионального и личностного *роста педагогов*.

Больше времени отводится на свободные игры и самостоятельные занятия детей, проектную и событийную деятельность, на дополнительные занятия и пр.

Реализация концепции образовательного результата, где гармонично сочетаются развитие способностей, воспитание ценностных представлений и освоение знаний, умений, навыков.

Переход на новый формат детско-взрослого взаимодействия, основанного на умении «слышать голос ребенка» и нацеленного на развитие детской инициативы.

Новый формат праздников, с опорой на детские интересы и детскую инициативу.

Учет принципов организации развивающей предметно-пространственной среды, нацеленной на самостоятельные детские активности и возможность найти каждому ребенку занятие по интересам.

Значительная часть освоения предметного содержания (знания, умения, навыки) проходит не в формате фронтальных и подгрупповых занятий, а в *новых формах*, таких как проектная деятельность, образовательное событие, обогащенные игры детей в центрах активности и др.

Новый формат взаимодействия с родителями, когда родители и воспитатели не «заказчик» и «исполнитель», а коллеги и партнеры, у которых общая задача — воспитание ребенка, при этом воспитатель, как профессионал, занимает экспертную позицию, а родитель прислушивается к мнению воспитателя и содействует ему по мере сил.

Создание ПДР (пространство детской реализации) как основного инструмента развития личности ребенка.

Процесс освоения образцов или идеальных форм определяет детское развитие.

Существенной особенностью процесса детского развития является обязательное участие *двух человек*: взрослого и ребенка. Взрослый выступает в роли носителя идеальной формы. Ребенок осваивает ее, совершенствуя свою первичную форму в процессе взаимодействия, подражая взрослому.

Ориентация на стратегический приоритет непрерывного образования - формирование умения учиться (предпосылки УУД).

Основные условия,

при которых возникает и развивается интерес к учению:

- образовательная деятельность должна быть организована так, чтобы ребенок активно действовал, вовлекался в процесс самостоятельного поиска и «открытия» новых знаний, решал вопросы проблемного характера;
- образовательная деятельность должна быть разнообразна. Однообразный материал и однообразные методы его преподнесения очень быстро вызывают у детей скуку.
- Новый материал должен быть хорошо связан с тем, что дети усвоили раньше.
- Ни слишком легкий, ни слишком трудный материал не вызывает интереса. Задания, предлагаемые детям, должны быть трудными, но посильными.
- Важно положительно оценивать все успехи детей. Положительная оценка стимулирует познавательную активность.
- Демонстрационный и раздаточный материал должен быть ярким и эмоционально окрашенным.

Особенности организации развивающей предметно-пространственной среды

РППС есть часть образовательной среды и фактор, мощно обогащающий развитие детей.

РППС ДОО выступает основой для разнообразной, разносторонне развивающей, содержательной и привлекательной для каждого ребенка деятельности.

РППС представляет собой единство специально организованного пространства как внешнего (территория ДОО), так и внутреннего (групповые, специализированные, технологические, административные и иные пространства), материалов, оборудования, электронных образовательных ресурсов и средств обучения и воспитания детей дошкольного возраста, охраны и укрепления их здоровья, материалов для организации самостоятельной творческой деятельности детей. РППС создает возможности для учета особенностей, возможностей и интересов детей, коррекции недостатков их развития.

РППС ДОО создается как единое пространство, все компоненты которого, как в помещении, так и вне его, согласуются между собой по содержанию, масштабу, художественному решению.

При проектировании РППС ДОО учитываются:

- местные этнопсихологические, социокультурные, культурно-исторические и природно-климатические условия, в которых находится ДОО;
- возраст, уровень развития детей и особенности их деятельности, содержание образования;
- задачи образовательной программы для разных возрастных групп;
- возможности и потребности участников образовательной деятельности (детей и их семей, педагогов и других сотрудников ДОО, участников сетевого взаимодействия и пр.).

С учетом возможности реализации образовательной программы ДОО в различных организационных моделях и формах РППС соответствует:

- требованиям ФГОС ДО;
- образовательной программе ДОО;
- материально-техническим и медико-социальным условиям пребывания детей в ДОО;
- возрастным особенностям детей;
- воспитывающему характеру обучения детей в ДОО;
- требованиям безопасности и надежности.

РППС ДОО обеспечивает возможность реализации разных видов индивидуальной и коллективной деятельности: игровой, коммуникативной, познавательно-исследовательской, двигательной, продуктивной и пр. в соответствии с потребностями каждого возрастного этапа детей, охраны и укрепления их здоровья, возможностями учета особенностей и коррекции недостатков их развития.

В соответствии с ФГОС ДО РППС является: содержательно-насыщенной; трансформируемой; полифункциональной; доступной; безопасной.

РППС в ДОО обеспечивает условия для эмоционального благополучия детей и комфортной работы педагогических и учебно-вспомогательных сотрудников.

В ДОО созданы условия для *информатизации образовательного процесса*.

Для этого в групповых и прочих помещениях ДОО имеется оборудование для использования информационно-коммуникационных технологий в образовательном процессе; обеспечено подключение всех групповых, а также иных помещений ДОО к сети Интернет с учетом регламентов безопасного пользования сетью Интернет и психолого-педагогической экспертизы компьютерных игр.

В оснащении РППС использованы элементы цифровой образовательной среды, интерактивные площадки как пространство сотрудничества и творческой самореализации ребенка и взрослого (кванториумы, мультстудии, роботизированные и технические игрушки и др.).

Для детей с ОВЗ в ДОО имеется специально приспособленная мебель, позволяющая заниматься разными видами деятельности, общаться и играть со сверстниками, в помещениях ДОО достаточно места для специального оборудования.

ВАРИАТИВНАЯ ЧАСТЬ

РППС создается с учетом *Рекомендаций по формированию инфраструктуры и комплектации учебно-методических материалов для детских садов* (Институт возрастной физиологии Российской академии образования, 2022 г.), а также *Атласа материалов и оборудования предметно-пространственной среды в ДОО* (ФИРО), который позволяет проектировать и формировать предметно-пространственную среду; типологизирован в соответствии со структурой культурных практик и в соответствии с принципами полифункциональности, трансформируемости и вариативности.

Программа нацелена на создание социальной ситуация развития ребенка, включающей в себя три группы условий:

- 1) *пространственно-временные*: оборудование, игрушки, мебель и пр.
- 2) *социальные*: система взаимоотношений со сверстниками и взрослыми.
- 3) *деятельностные*: детские виды деятельности (двигательная, игровая, коммуникативная, конструирование из различных материалов, изобразительная, восприятие художественной литературы).

Совокупность данных условий является объектом оценивания качества дошкольного образования.

Требования к РППС:

- 1) максимально эффективное использование образовательного пространства для реализации целей;
- 2) обеспечение совместной деятельности;
- 3) реализацию образовательных программ.

Именно правильно организованная среда должна обеспечить развитие детей в соответствии целевыми ориентирами дошкольного образования.

Чем эффективнее среда, тем совершеннее система дошкольного образования.

РППС групповых помещений ДОО определяется как качественная (от лат. *qualitas*– качество), т.е. соответствующая требованиям качества, заданным ФГОС ДО.

При построении РППС необходимо учитывать следующие особенности:

- 1) Учет социокультурной и этнокультурной ситуации развития ребенка: большая открытость мира; доступность его познания для ребенка; больше источников информации.

В итоге, в поведении детей фиксируется агрессивность, преодоление которой требует взаимодействия с семьей по разъяснению того, что надо и чего не надо ребенку дошкольного возраста. В первую очередь, изменяется не ребенок, а условия, в которых он развивается. Важно начинать работу с опыта детей.

2) Культурная неустойчивость окружающего мира: многоязычие, многонациональность; ребенок получает разные образцы поведения. Главное – это создать не готовые шаблоны поведения, а формировать базовую систему ценностей у детей посредством воспитания.

3) Сложность окружающего мира с технической точки зрения: дети схватывают быстрее, чем взрослый, поэтому нарушается цепочка передачи информации. В образовательном процессе важно учитывать и привлекать опыт ребенка, намеренно создавать ситуации, когда взрослый ошибается, а дети замечают его ошибки и исправляют их.

4) Фиксируется быстрая изменчивость окружающего мира, что требует вариативных форм работы с детьми: наблюдения, опыты, экспериментирование и др.

5) Важен отбор содержания, а именно: есть информация первостепенная и второстепенная. Главное - это формирование общей культуры ребенка, всестороннее развитие его личности.

6) Происходят изменения в физиологии ребенка: появляются дети с трудностями в развитии (неуверенный, застенчивый, необщительный и др.). В состав группы ОРН включаются дети с ОВЗ, как отражение тенденции инклюзивного образования.

7) Индивидуализация образовательного процесса. Данный принцип впервые был отражен в Концепции дошкольного воспитания 1989 года. С целью его реализации педагога надо вооружить технологиями, которые прописываются в содержании авторских комплексных программ дошкольного образования.

8) Программа реализуется в течение всего времени пребывания ребенка в ДОО (ФГОС ДО, п. 2.5.). Занятие, как дидактическая форма учебной деятельности, не отменяется, но не может быть единственной формой работы с детьми. Важно понять, посредством каких вариативных форм, условий, технологий работы можно решать образовательные задачи.

9) Содействие, сотрудничество детей и взрослых. Совместная партнерская деятельность требует новых форм взаимодействия взрослого с детьми, обеспечения субъектной позиции ребенка как активного равноправного участника.

10) Реализация образовательных областей через детские виды деятельности. РППС должна быть наполнена «культурными практиками», предоставлять детям возможность выбора и самоопределения по способам действия в течение дня.

11) Поддержка детской инициативы, как главного целевого ориентира, определяющего субъектную позицию ребенка.

Таким образом, в контексте модернизации образования меняется не столько содержание, сколько формы, методы, приемы, средства, технологии работы с детьми. Инновационность заключается в вариативности дошкольного образования, осуществление которого во многом зависит от профессионального мастерства и компетентности педагога.

Концепция проектирования предметно-пространственной среды РППС соотносится с характером образовательного процесса.

Учебная модель	Две модели построения образовательного процесса	Образовательный процесс – «культурные практики»
Не соответствует специфике дошкольного детства.	1) совместная партнерская деятельность взрослого с детьми; 2) свободная самостоятельная деятельность детей.	<ul style="list-style-type: none"> • двигательная; • коммуникативная; • познавательно-исследовательская; • музыкально-художественная; • игровая; • трудовая; • восприятие художественной литературы и фольклора.

В программе «ОТ РОЖДЕНИЯ ДО ШКОЛЫ» развивающая РППС является одним из элементов пространства детской реализации (ПДР).

Главная задача педагога при организации развивающей предметной среды состоит в создании детям возможности выбора занятий по своим интересам, проявления самостоятельности и инициативы, в обеспечении условий для самореализации через различные виды детских деятельностей (рисование, конструирование, проекты и пр.).

Основные принципы организации центров активности

Выделение центров активности.

Центры активности должны быть четко выделены. Игры наиболее эффективны, если детей, находящихся в том или ином центре, не отвлекают проходящие через центр люди. Поэтому при планировании центров активности нужно заранее предусмотреть места для проходов, которые не будут проходить через пространство центра. Выделять центры активностей можно при помощи низких стеллажей, столов или с помощью ковровых покрытий, мольбертов и пр.

Перечень центров активности

Центры активности	Комментарий
Центр строительства	Обычно это самый популярный у детей, особенно у мальчиков, центр. Важно хорошо зонировать (выделить) этот центр, чтобы проходящие мимо не разрушали постройки.
Центр для сюжетно-ролевых игр	Эти центры можно поставить рядом или объединить. Если в этом центре есть мягкая детская (кукольная) мебель, то центр может послужить и местом отдыха
Центр для театрализованных (драматических) игр	
Центр изобразительного искусства	Лучше располагать недалеко от раковины.
Центр мелкой моторики	При нехватке их можно объединить или совместить.
Центр конструирования из деталей (среднего и мелкого размера)	
Центр настольных игр	
Центр математики	Эти центры лучше расположить рядом, и при нехватке места их можно объединить или совместить.
Центр науки и естествознания	
Центр грамотности и письма	
Литературный центр	При нехватке места их можно объединить или совместить.
Место для отдыха	
Уголок уединения	Можно организовать в любом тихом уголке на 1–2 человек
Центр песка и воды	Лучше располагать рядом с умывальной комнатой. Этот центр не постоянный, его ставят и убирают, в зависимости от задач.
Место для группового сбора	Обычно в детском саду нет достаточного пространства для полноценной организации этих трех центров, поэтому эти центры объединяют в один многоцелевой полифункциональный центр. В этом случае особо важна трансформируемость среды. Наличие легких штабелируемых столов и стульев позволяет с участием детей быстро преобразовывать пространство и освобождать место для группового сбора, либо переставлять мебель для целей занятий, либо для приема пищи и т.д.
Место для проведения групповых занятий	
Место для приема пищи	

Основные принципы оформления пространства, мебель для центров активности и материалы для центров активности соответствуют Программе «От рождения до школы»

Название центров	Содержание центров на начало года
Физкультурно-	Коврики, дорожки массажные; шнур длинный, короткий; набивные мешочки для бросания; обручи диаметром 40-50 см, 54-65 см; мячи резиновые разных диаметров;

оздоровительный центр	шарик пластмассовый(диаметр 4 см) и др.
Центр познания	Самообучающие игрушки (различные составные игрушки, которые требуют соотнесения размеров, форм или цветов разных деталей); геометрические плоскостные фигуры и объёмные формы. Различные по цвету, размеру (шар, куб, круг, квадрат); лото, домино; числовой ряд; алгоритм описания предмета: принадлежность к природному и рукотворному миру, цвет, форма, основные части, размер, вес, материал, назначение; карточки с изображением предметов, изготовленных из разных материалов; предметные и сюжетные картинки, тематические наборы картинок(одежда, обувь, мебель, посуда, овощи, животные, игрушки, транспорт, профессии) и др.
Центр экспериментирования	Набор для экспериментирования с водой; набор для экспериментирования с песком; леechки, кулечки, ведёрки с отверстиями, брызгалки; непромокаемые фартуки; некрупные игрушки для закапывания; камни, земля, глина, крупы; ёмкости для измерения, пересыпания, исследования, хранения;стол с клеёнкой, подносы; материалы для пересыпания и переливания; трубочки для продувания; мыльные пузыри, маленькие зеркала и др.
Центр природы	Коллекции камней, ракушек, семян, шишек; игротека экологических развивающих игр; библиотека познавательной природоведческой литературы; картины-пейзажи по временам года; иллюстрации, изображающие различные состояния погоды; комнатные растения; реалистические игрушки-животные; муляжи овощей и фруктов; календарь погоды и природы; материал для развития трудовых навыков и др.
Центр конструирования	Конструкторы разного размера; фигурки для обыгрывания (животных, людей и т.д.);образцы построек, схемы построек; игрушки бытовой тематики; строительный материал из коробок разной величины; напольный конструктор, к нему для обыгрывания крупные транспортные игрушки и т.д.; настольный строительный конструктор; машинки.
Центр сюжетно-ролевых игр	Сюжетные игрушки, изображающие животных и их детенышей; игрушки транспортные; игрушки, изображающие предметы труда и быта; предметы – заместители;ролевые атрибуты к играм-имитациям и сюжетно- ролевым; игрушки – животные;дидактические куклы; русские народные дидактические игрушки; многофункциональные ширмы и др.
Центр для театрализованных (драматических) игр	Разные виды театра: настольный, с ширмой, «живая» рука, пальчиковый, перчаточный; игрушки-забавы;маски, шапочки; декорации, театральные атрибуты; ширмы; наглядно-дидактические пособия: герои сказок, рассказы по картинкам; шапочки, рисунки-эмблемы на ободочках.
Центр музыки	Игрушки – музыкальные инструменты (гармошка, погремушки, барабан, бубен, дудочка, металлофон, ритмические палочки, колокольчики и т. д.);картинки к песням, исполняемым на музыкальных занятиях; народные игрушки; коробочки с сыпучими материалами; в аудиозаписи: детские

	песенки, фрагменты классических музыкальных произведений, произведений народной музыки и песенного фольклора, колыбельных, записи звуков природы и др.
Центр книг	Детские книги: произведения русского фольклора (частушки, потешки, песенки, народные сказки о животных), произведения русской и зарубежной классики, рассказы, сказки, стихи современных авторов; иллюстрации к детским произведениям, игрушки, изображающие сказочных персонажей; иллюстрации по обобщающим понятиям; альбомы или подборка иллюстраций по темам: «Сезоны», «Семья», «Животные», «Птицы»; сюжетные картинки; выставка: книги одного автора или одного произведения в иллюстрациях разных художников; портреты писателей и поэтов; книжки-раскраски, книжные иллюстрации в соответствии с сюжетом сказки.
Центр творчества	Произведения народного искусства: деревянные матрёшки, предметы быта (вышитая или украшенная аппликацией одежда, расписная посуда), альбомы с рисунками или фотографиями произведений декоративно-прикладного искусства и др.

Материально-техническое обеспечение Программы, обеспеченность методическими материалами и средствами обучения и воспитания

В ДОО созданы материально-технические условия, обеспечивающие:

1. Возможность достижения обучающимися планируемых результатов освоения Федеральной программы;

2. Выполнение ДОО требований санитарно-эпидемиологических правил и гигиенических нормативов, содержащихся в СП 2.4.3648-20, СанПиН 2.3/2.4.3590-20, СанПиН 1.2.3685-21:

к условиям размещения организаций, осуществляющих образовательную деятельность;

оборудованию и содержанию территории;

помещениям, их оборудованию и содержанию;

естественному и искусственному освещению помещений;

отоплению и вентиляции;

водоснабжению и канализации;

организации питания;

медицинскому обеспечению;

приему детей в организации, осуществляющих образовательную деятельность;

организации режима дня;

организации физического воспитания;

личной гигиене персонала.

3. Выполнение ДОО требований пожарной безопасности и электробезопасности;

4. Выполнение ДОО требований по охране здоровья обучающихся и охране труда работников ДОО;

5. Возможность для беспрепятственного доступа обучающихся с ОВЗ, в том числе детей-инвалидов к объектам инфраструктуры ДОО.

При создании материально-технических условий для детей с ОВЗ ДОО учитываются особенности их физического и психического развития.

ДОО оснащена полным набором оборудования для различных видов детской деятельности в помещении и на участке, игровыми и физкультурными площадками, озелененной территорией.

ДОО имеет необходимое оснащение и оборудование для всех видов воспитательной и образовательной деятельности обучающихся (в том числе детей с ОВЗ и детей-инвалидов), педагогической, административной и хозяйственной деятельности:

помещения для занятий и проектов, обеспечивающие образование детей через игру, общение, познавательно-исследовательскую деятельность и другие формы активности ребенка с участием взрослых и других детей;

оснащение РППС, включающей средства обучения и воспитания, подобранные в соответствии с возрастными и индивидуальными особенностями детей дошкольного возраста, содержания Федеральной программы;

мебель, техническое оборудование, спортивный и хозяйственный инвентарь, инвентарь для художественного, театрального, музыкального творчества, музыкальные инструменты;

административные помещения, методический кабинет;

помещения для занятий специалистов (учитель-логопед, учитель-дефектолог, педагог-психолог);

помещения, обеспечивающие охрану и укрепление физического и психологического здоровья, в том числе медицинский кабинет;

оформленная территория и оборудованные участки для прогулки ДОО.

В ДОО созданы условия для материально-технического оснащения дополнительных помещений:

детских библиотек и видеотек,

компьютерно-игровых комплексов,

театральных студий,

мастерских, мультстудий,

экологических троп на территории ДОО,

и др., позволяющих расширить образовательное пространство.

Использование ДОО обновляемых образовательных ресурсов:

- расходных материалов,
- методическую литературу,
- техническое и мультимедийное сопровождение деятельности средств обучения и воспитания,
- спортивного, музыкального, оздоровительного оборудования,

- услуг связи, в т. ч. информационно-телекоммуникационной сети Интернет.

При проведении закупок оборудования и средств обучения и воспитания приоритет отдается товарам российского производства, работам, услугам, выполняемым, оказываемым российскими юридическими лицами.

Перечень литературных, музыкальных, художественных, анимационных произведений для реализации Программы

Перечень художественной литературы

от 2 лет до 3 лет	<p>Малые формы фольклора. "А баиньки-баиньки", "Бежала лесочком лиса с кузовочком...", "Большие ноги", "Водичка, водичка", "Дождик, дождик, полно лить...", "Заяц Егорка...", "Идет коза рогатая", "Из-за леса, из-за гор...", "Катя, Катя...", "Кисонька мурysonька...", "Наша Маша маленька...", "Наши уточки с утра", "Огуречик, огуречик...", "Ой ду- ду, ду-ду, ду-ду! Сидит ворон на дубу", "Поехали, поехали", "Пошел котик на Торжок...", "Тили-бом!...", "Уж ты, радуга-дуга", "Улитка, улитка...", "Чики, чики, кички...". Русские народные сказки. "Заюшкина избушка" (обраб. О. Капицы), "Как коза избушку построила" (обраб. М.А. Булатова), "Кот, петух и лиса" (обраб. М. Боголюбовской), "Лиса и заяц" (обраб. В. Даля), "Маша и медведь" (обраб. М.А. Булатова), "Снегурушка и лиса" (обраб. А.Н. Толстого). Фольклор народов мира. "В гостях у королевы", "Разговор", англ. нар. песенки (пер. и обраб. С. Маршака); "Ой ты заюшка пострел...", пер. с молд. И. Токмаковой; "Снегирек", пер. с нем. В. Викторова, "Три веселых братца", пер. с нем. Л. Яхнина; "Ты, собачка, не лай...", пер. с молд. И. Токмаковой; "У солнышка в гостях", словацк. нар. сказка (пер. и обраб. С. Могилевской и Л. Зориной). Произведения поэтов и писателей России. Поэзия. Аким Я.Л. "Мама"; Александрова З.Н. "Гули-гули", "Арбуз"; Барто А., Барто П. "Девочка-ревушка"; Берестов В.Д. "Веселое лето", "Мишка, мишка, лежебока", "Котенок", "Воробушки"; Введенский А.И. "Мышка"; Лагздынь Г.Р. "Петушок"; Лермонтов М.Ю. "Спи, младенец..." (из стихотворения "Казачья колыбельная"); Маршак С.Я. "Сказка о глупом мышонке"; Мошковская Э.Э. "Приказ" (в сокр.), "Мчится поезд"; Пикулева Н.В. "Лисий хвостик", "Надувала кошка шар..."; Плещеев А.Н. "Травка зеленеет..."; Саконская Н.П. "Где мой пальчик?"; Сапгир Г.В. "Кошка"; Хармс Д.И. "Кораблик"; Чуковский К.И. "Путаница". Проза. Бианки В.В. "Лис и мышонок"; Калинина Н.Д. "В лесу" (из книги "Летом"), "Про жука", "Как Саша и Алеша пришли в детский сад" (1 - 2 рассказа по выбору); Павлова Н.М. "Земляничка"; Симбирская Ю.С. "По тропинке, по дорожке"; Сутеев В.Г. "Кто сказал \"мяу?\"", "Под грибом"; Тайц Я.М. "Кубик на кубик", "Впереди всех", "Волк" (рассказы по выбору); Толстой Л.Н. "Три медведя", "Косточка"; Ушинский К.Д. "Васька", "Петушок с семьей", "Уточка" (рассказы по выбору); Чарушин Е.И. "В лесу" (1 - 3 рассказа по выбору), "Волчишко"; Чуковский К.И. "Мойдодыр". Произведения поэтов и писателей разных стран. Биссет Д. "Га-га-га!", пер. с англ. Н. Шерешевской; Дональдсон Д. "Мишка-почтальон", пер. М. Бородинской; Капутикян С.Б. "Все спят", "Маша обедает", пер. с арм. Т. Спендиаровой; Остервальдер М. "Приключения маленького Бобо. Истории в картинках для самых маленьких", пер.</p>
-------------------	---

	Т. Зборовская; Эрик К. "Очень голодная гусеница".
от 3 лет до 4 лет	<p>Малые формы фольклора. "Ай, качи-качи-качи...", "Божья коровка...", "Волчок-волчок, шерстяной бочок...", "Дождик, дождик, пуще...", "Еду-еду к бабе, к деду...", "Жили у бабуси...", "Зайнышка, попляши...", "Заря-заряница..."; "Как без дудки, без дуды...", "Как у нашего кота...",</p> <p>"Кисонька-мурысенька...", "Курочка-рябушечка...", "На улице три курицы...", "Ночь пришла...", "Пальчик-мальчик...", "Привяжу я козлика", "Радуга-дуга...", "Сидит белка на тележке...",</p> <p>"Сорока, сорока...", "Тень, тень, потетень...", "Тили-бом! Тили-бом!...", "Травка-муравка...", "Чики-чики-чикалочки...". Русские народные сказки. "Бычок - черный бочок, белые копытца" (обработано М. Булатова); "Волк и козлята" (обработано А.Н. Толстого); "Кот, петух и лиса" (обработано М. Боголюбской); "Лиса и заяц" (обработано В. Даля); "Снегурочка и лиса" (обработано М. Булатова); "У страха глаза велики" (обработано М. Серовой).</p> <p>Фольклор народов мира. Песенки. "Кораблик", "Храбрецы", "Маленькие феи", "Три зверолова" англ., обработано С. Маршака; "Что за грохот", пер. с латыш. С. Маршака; "Купите лук...", пер. с шотл. И. Токмаковой; "Разговор лягушек", "Несговорчивый удод", "Помогите!" пер. с чеш. С. Маршака. Сказки. "Два жадных медвежонка", венг., обработано А. Краснова и В. Важдаева; "Упрямые козы", узб. обработано Ш. Сагдуллы; "У солнышка в гостях", пер. со словац. С. Могилевской и Л. Зориной;</p> <p>"Храбрец-молодец", пер. с болг. Л. Грибовой; "Пых", белорус. обработано Н. Мялика; "Лесной мишка и проказница мышка", латыш., обработано Ю. Ванага, пер. Л. Воронковой. Произведения поэтов и писателей России.</p> <p>Поэзия. Бальмонт К.Д. "Осень"; Благинина Е.А. "Радуга"; Городецкий С.М. "Кто это?"; Заболоцкий Н.А. "Как мыши с котом воевали"; Кольцов А.В. "Дуют ветры..." (из стихотворения "Русская песня"); Косяков И.И. "Все она"; Майков А.Н. "Колыбельная песня"; Маршак С.Я. "Детки в клетке" (стихотворения из цикла по выбору), "Тихая сказка", "Сказка об умном мышонке"; Михалков С.В. "Песенка друзей"; Мошкова Э.Э. "Жадина"; Плещеев А.Н. "Осень наступила...", "Весна" (в сокр.); Пушкин А.С. "Ветер, ветер! Ты могуч!...", "Свет наш, солнышко!...", по выбору); Токмакова И.П. "Медведь"; Чуковский К.И. "Мойдодыр", "Муха-цокотуха", "Ежики смеются", "Елка", "Айболит", "Чудо-дерево", "Черепашка" (по выбору). Проза. Бианки В.В. "Купание медвежат"; Воронкова Л.Ф. "Снег идет" (из книги "Снег идет"); Дмитриев Ю. "Синий шалашик"; Житков Б.С. "Что я видел" (1 - 2 рассказа по выбору); Зартайская И. "Душевные истории про Пряника и Вареника"; Зощенко М.М. "Умная птичка"; Прокофьева С.Л. "Маша и Ойка", "Сказка про грубое слово "Уходи", "Сказка о невоспитанном мышонке" (из книги "Машины сказки", по выбору); Сутеев В.Г. "Три котенка"; Толстой Л.Н. "Птица свила гнездо..."; "Таня знала буквы..."; "У Вари был чиж...", "Пришла весна..." (1 - 2 рассказа по выбору); Ушинский К.Д. "Петушок с семьей", "Уточки", "Васька", "Лиса-Патрикеевна" (1 - 2 рассказа по выбору); Хармс Д.И. "Храбрый еж".</p> <p>Произведения поэтов и писателей разных стран. Поэзия. Виеру Г. "Ежик и барабан", пер. с молд. Я. Акима; Воронько П. "Хитрый ежик", пер. с укр. С. Маршака; Дьюдни А. "Лама красная пижама", пер. Т. Духановой; Забила Н.Л. "Карандаш", пер. с укр. З. Александровой; Капутикян С. "Кто скорее допьет", пер. с арм. Спендиаровой; Карем М. "Мой кот", пер. с франц. М.</p>

	<p>Кудиновой; Макбратни С. "Знаешь, как я тебя люблю", пер. Е. Канищевой, Я. Шапиро; Милева Л. "Быстроножка и серая Одежка", пер. с болг. М. Маринова. Проза. Бехлерова Х. "Капустный лист", пер. с польск. Г. Лукина; Биссет Д. "Лягушка в зеркале", пер. с англ. Н. Шерешевской; Муур Л. "Крошка Енот и Тот, кто сидит в пруду", пер. с англ. О. Образцовой; Чапек Й. "В лесу" (из книги "Приключения песика и кошечки"), пер. чешск. Г. Лукина.</p>
от 4 лет до 5 лет	<p>Малые формы фольклора. "Барашеньки...", "Гуси, вы гуси...", "Дождик-дождик, веселей", "Дон!Дон! Дон!...", "Жил у бабушки козел", "Зайчишка-трусишка...", "Идет лисичка по мосту...", "Иди весна, иди, красна...", "Кот на печку пошел...", "Наш козел...", "Ножки, ножки, где вы были?..", Малые формы фольклора. "Барашеньки...", "Гуси, вы гуси...", "Дождик-дождик, веселей", "Дон! Дон! Дон!...", "Жил у бабушки козел", "Зайчишка-трусишка...", "Идет лисичка по мосту...", "Иди весна, иди, красна...", "Кот на печку пошел...", "Наш козел...", "Ножки, ножки, где вы были?..", "Наперегонки", пер. с латыш. Л. Мезинова; Тувим Ю. "Чудеса", пер. с польск. В. Приходько; "Про пана Трулялинского", пересказ с польск. Б. Заходера; "Овощи", пер. с польск. С. Михалкова. Литературные сказки. Балинт А. "Гном Гномыч и Изюмка" (1 - 2 главы из книги по выбору), пер. с венг. Г. Лейбутина; Дональдсон Д. "Груффало", "Хочу к маме" (пер. М. Бородинской) (по выбору); Ивamuра К. "14 лесных мышей" (пер. Е. Байбиковой); Ингавес Г. "Мишка Бруно" (пер. О. Мязотс); Керр Д. "Мяули. Истории из жизни удивительной кошки" (пер. М. Аромштам); Лангройтер Ю. "А дома лучше!" (пер. В. Фербикова); Мугур Ф. "Рилэ-Йепурилэ и Жучок с золотыми крылышками" (пер. с румынск. Д. Шполянкой); Пенн О. "Поцелуй в ладошке" (пер. Е. Сорокиной); Родари Д. "Собака, которая не умела лаять" (из книги "Сказки, у которых три конца"), пер. с итал. И. Константиновой; Хогарт Э. "Мафин и его веселые друзья" (1 - 2 главы из книги по выбору), пер. с англ. О. Образцовой и Н. Шанько; Юхансон Г. "Мулле Мек и Буффа" (пер. Л. Затолокиной).</p>
от 5 лет до 6 лет	<p>Малые формы фольклора. Загадки, небылицы, дразнилки, считалки, пословицы, поговорки, заклички, народные песенки, прибаутки, скороговорки. Русские народные сказки. "Жил-был карась..." (докучная сказка); "Жили-были два братца..." (докучная сказка); "Заяц-хвостун" (обработ. О.И. Капицы/пересказ А.Н. Толстого); "Крылатый, мохнатый да масляный" (обработ. И.В. Карнаухова); "Лиса и кувшин" (обработ. О.И. Капицы); "Морозко" (пересказ М. Булатова); "По щучьему веленью" (обработ. А.Н. Толстого); "Сестрица Аленушка и братец Иванушка" (пересказ А.Н. Толстого); "Сивка-бурка" (обработ. М.А. Булатова/обработ. А.Н. Толстого/пересказ К.Д. Ушинского); "Царевна-лягушка" (обработ. А.Н. Толстого/обработ. М. Булатова). Сказки народов мира. "Госпожа Метелица", пересказ с нем. А. Введенского, под редакцией С.Я. Маршака, из сказок братьев Гримм; "Желтый аист", пер. с кит. Ф. Ярлина; "Златовласка", пер. с чешск. К.Г. Паустовского; "Летучий корабль", пер. с укр. А. Нечаева; "Рапунцель" пер. с нем. Г. Петникова/пер. и обработ. И. Архангельской. Произведения поэтов и писателей России. Поэзия. Аким Я.Л. "Жади́на"; Барто А.Л. "Верево́чка", "Гуси-лебе́ди", "Есть такие мальчи́ки", "Мы не замети́ли жу́ка" (1 - 2 стихотворения по выбору); Бородинская М. "Тетушка Луна"; Бунин И.А. "Первый снег"; Волкова Н. "Воздушные замки"; Городецкий С.М. "Котенок"; Дядина Г. "Пуговичный"</p>

городок"; Есенин С.А. "Береза"; Заходер Б.В. "Моя Вообразия"; Маршак С.Я. "Пудель"; Мориц Ю.П. "Домик с трубой"; Мошкова Э.Э. "Какие бывают подарки"; Пивоварова И.М. "Сосчитать не могу"; Пушкин А.С. "У лукоморья дуб зеленый...." (отрывок из поэмы "Руслан и Людмила"), "Ель растет перед дворцом...." (отрывок из "Сказки о царе Салтане...." (по выбору); Сеф Р.С. "Бесконечные стихи"; Симбирская Ю. "Ехал дождь в командировку"; Степанов В.А. "Родные просторы"; Суриков И.З. "Белый снег пушистый", "Зима" (отрывок); Токмакова И.П. "Осенние листья"; Тютчев Ф.И. "Зима недаром злится...."; Усачев А. "Колыбельная книга", "К нам приходит Новый год"; Фет А.А. "Мама, глянь-ка из окошка...."; Цветаева М.И. "У кровати"; Черный С. "Волк"; Чуковский К.И. "Елка"; Яснов М.Д. "Мирная считалка", "Жила-была семья", "Подарки для Елки. Зимняя книга" (по выбору). Проза. Аксаков С.Т. "Сурка"; Алмазов Б.А. "Горбушка"; Баруздин С.А. "Берегите свои косы!", "Забракованный мишка" (по выбору); Бианки В.В. "Лесная газета" (2 - 3 рассказа по выбору); Гайдар А.П. "Чук и Гек", "Поход" (по выбору); Голявкин В.В. "И мы помогли", "Язык", "Как я помогал маме мыть пол", "Закутанный мальчик" (1 - 2 рассказа по выбору); Дмитриева В.И. "Малыш и Жучка"; Драгунский В.Ю. "Денискины рассказы" (1 - 2 рассказа по выбору); Москвина М.Л. "Кроха"; Носов Н.Н. "Живая шляпа", "Дружок", "На горке" (по выбору); Пантелеев Л. "Буква ТЫ"; Паустовский К.Г. "Кот-ворюга"; Погодин Р.П. "Книжка про Гришку" (1 - 2 рассказа по выбору); Пришвин М.М. "Глоток молока", "Беличья память", "Курица на столбах" (по выбору); Симбирская Ю. "Лапин"; Сладков Н.И. "Серьезная птица", "Карлуха" (по выбору); Снегирев Г.Я. "Про пингвинов" (1 - 2 рассказа по выбору); Толстой Л.Н. "Косточка", "Котенок" (по выбору); Ушинский К.Д. "Четыре желания"; Фадеева О. "Фрося - ель обыкновенная"; Шим Э.Ю. "Петух и наседка", "Солнечная капля" (по выбору). Литературные сказки. Александрова Т.И. "Домовенок Кузька"; Бажов П.П. "Серебряное копытце"; Бианки В.В. "Сова", "Как муравьишка домой спешил", "Синичкин календарь", "Молодая ворона", "Хвосты", "Чей нос лучше?", "Чьи это ноги?", "Кто чем поет?", "Лесные домишки", "Красная горка", "Кукушонок", "Где раки зимуют" (2 - 3 сказки по выбору); Даль В.И. "Старик-годовик"; Ершов П.П. "Конек-горбунок"; Заходер Б.В. "Серая Звездочка"; Катаев В.П. "Цветик-семицветик", "Дудочка и кувшинчик" (по выбору); Мамин-Сибиряк Д.Н. "Аленушкины сказки" (1 - 2 сказки по выбору); Михайлов М.Л. "Два Мороза"; Носов Н.Н. "Бобик в гостях у Барбоса"; Петрушевская Л.С. "От тебя одни слезы"; Пушкин А.С. "Сказка о царе Салтане, о сыне его славном и могучем богатыре князе Гвидоне Салтановиче и о прекрасной царевне лебеди", "Сказка о мертвой царевне и о семи богатырях" (по выбору); Сапгир Г.Л. "Как лягушку продавали"; Телешов Н.Д. "Крупеничка"; Ушинский К.Д. "Слепая лошадь"; Чуковский К.И. "Доктор Айболит" (по мотивам романа Х. Лофтинга). Произведения поэтов и писателей разных стран. Поэзия. Бжехва Я. "На Горизонтских островах" (пер. с польск. Б.В. Заходера); Валек М. "Мудрецы" (пер. со словацк. Р.С. Сефа); Капутикян С.Б. "Моя бабушка" (пер. с армянск. Т. Спендиаровой); Карем М. "Мирная считалка" (пер. с франц. В.Д. Берестова); Сиххад А. "Сад" (пер. с азербайдж. А. Ахундовой); Смит У.Д. "Про летающую корову" (пер. с англ. Б.В. Заходера); Фройденберг А. "Великан и мышь" (пер. с нем. Ю.И. Коринца); Чиарди Дж. "О том, у кого три глаза" (пер. с англ. Р.С. Сефа). Литературные сказки. Сказки-повести (для длительного чтения). Андерсен Г.Х. "Огниво" (пер. с датск. А. Ганзен), "Свинопас" (пер. с датск. А. Ганзен), "Дюймовочка" (пер. с датск. и пересказ А. Ганзен), "Гадкий утенок" (пер. с датск. А. Ганзен, пересказ Т. Габбе и А. Любарской), "Новое платье короля"

	<p>(пер. с датск. А. Ганзен), "Ромашка" (пер. с датск. А. Ганзен), "Дикие лебеди"(пер. с датск. А. Ганзен) (1 - 2 сказки по выбору); Киплинг Дж. Р. "Сказка о слоненке" (пер. сангл. К.И. Чуковского), "Откуда у кита такая глотка" (пер. с англ. К.И. Чуковского, стихи в пер. С.Я. Маршака) (по выбору); Коллоди К. "Пиноккио. История деревянной куклы" (пер. с итал. Э.Г. Казакевича); Лагерлеф С. "Чудесное путешествие Нильса с дикими гусями" (в пересказе З. Задунайской и А. Любарской); Линдгрэн А. "Карлсон, который живет на крыше, опять прилетел" (пер. со швед. Л.З. Лунгиной); Лофтинг Х. "Путешествия доктора Дулиттла" (пер. с англ. С. Мещерякова); Милн А.А. "Винни-Пух и все, все, все" (перевод с англ. Б.В. Заходера); Пройслер О. "Маленькая Баба-яга" (пер. с нем. Ю. Коринца), "Маленькое привидение" (пер. с нем. Ю. Коринца); Родари Д. "Приключения Чипполино" (пер. с итал. З. Потаповой), "Сказки, у которых три конца" (пер. с итал. И.Г. Константиновой).</p>
от 6 лет до 7 лет	<p>Малые формы фольклора. Загадки, небылицы, дразнилки, считалки, пословицы, поговорки, заклички, народные песенки, прибаутки, скороговорки. Русские народные сказки. "Василиса Прекрасная" (из сборника А.Н. Афанасьева); "Вежливый Кот-воркот" (обраб. М. Булатова); "Иван Царевич и Серый Волк" (обраб. А.Н. Толстого); "Зимовье зверей" (обраб. А.Н. Толстого); "Кощей Бессмертный" (2 вариант) (из сборника А.Н. Афанасьева); "Рифмы" (авторизованный пересказ Б.В. Шергина); "Семь Симеонов – семь работников" (обраб. И.В. Карнауховой); "Солдатская загадка" (из сборника А.Н. Афанасьева); "У страха глаза велики" (обраб. О.И. Капицы); "Хвосты" (обраб. О.И. Капицы). Былины. "Садко" (пересказ И.В. Карнауховой/запись П.Н. Рыбникова); "Добрыня и Змей" (обраб. Н.П. Колпаковой/пересказ И.В. Карнауховой); "Илья Муромец и Соловей-Разбойник" (обраб. А.Ф. Гильфердинга/пересказ И.В. Карнауховой). Сказки народов мира. "Айюга", нанайск., обраб. Д. Нагишкина; "Беляночка и Розочка", нем. из сказок Бр. Гримм, пересказ А.К. Покровской; "Самый красивый наряд на свете", пер. с япон. В. Марковой; "Голубая птица", туркм. обраб. А. Александровой и М. Туберовского; "Кот в сапогах" (пер. с франц. Т. Габбе), "Волшебница" (пер. с франц. И.С. Тургенева), "Мальчик с пальчик" (пер. с франц. Б.А. Дехтерева), "Золушка" (пер. с франц. Т. Габбе) из сказок Перро Ш. Произведения поэтов и писателей России. Поэзия. Аким Я.Л. "Мой верный чиж"; Бальмонт К.Д. "Снежинка"; Благинина Е.А. "Шинель", "Одуванчик", "Наш дедушка" (по выбору); Бунин И.А. "Листопад"; Владимиров Ю.Д. "Чудаки"; Гамзатов Р.Г. "Мой дедушка" (перевод с аварского языка Я. Козловского), Городецкий С.М. "Весенняя песенка"; Есенин С.А. "Поет зима, аукает....", "Пороша"; Жуковский В.А. "Жаворонок"; Левин В.А. "Зеленая история"; Маршак С.Я. "Рассказ о неизвестном герое"; Маяковский В.В. "Эта книжечка моя, про моря и про маяк"; Моравская М. "Апельсинные корки"; Мошковская Э.Э. "Добежали до вечера", "Хитрые старушки"; Никитин И.С. "Встреча зимы"; Орлов В.Н. "Дом под крышей голубой"; Пляцковский М.С. "Настоящий друг"; Пушкин А.С. "Зимний вечер", "Унылая пора! Очей очарованье!.." ("Осень"), "Зимнее утро" (по выбору); Рубцов Н.М. "Про зайца"; Сапгир Г.В. "Считалки", "Скороговорки", "Людоед и принцесса, или Все наоборот" (по выбору); Серова Е.В. "Новогоднее"; Соловьева П.С. "Подснежник", "Ночь и день"; Степанов В.А. "Что мы Родиной зовем?"; Токмакова И.П. "Мне грустно", "Куда в машинах снег везут" (по выбору); Тютчев Ф.И. "Чародейкою зимою...", "Весенняя гроза"; Успенский Э.Н. "Память"; Черный С. "На коньках", "Волшебник" (по выбору). Проза. Алексеев С.П. "Первый ночной таран"; Бианки В.В. "Тайна ночного леса"; Воробьев Е.З.</p>

	<p>"Обрывок провода"; Воскобойников В.М. "Когда Александр Пушкин был маленьким"; Житков Б.С. "Морские истории" (1 - 2 рассказа по выбору); Зоценко М.М. "Рассказы о Леле и Миньке" (1 - 2 рассказа по выбору); Коваль Ю.И. "Русачок-травник", "Стожок", "Алый" (по выбору); Куприн А.И. "Слон"; Мартынова К., Василиади О. "Елка, кот и Новый год"; Носов Н.Н. "Заплатка", "Огурцы", "Мишкина каша" (по выбору); Митяев А.В. "Мешок овсянки"; Погодин Р.П. "Жаба", "Шутка" (по выбору); Пришвин М.М. "Лисичкин хлеб", "Изобретатель" (по выбору); Ракитина Е. "Приключения новогодних игрушек", "Сережик" (по выбору); Раскин А.Б. "Как папа был маленьким" (1 - 2 рассказа по выбору); Сладков Н.И. "Хитрющий зайчишка", "Синичка необыкновенная", "Почему ноябрь пегий" (по выбору); Соколов-Микитов И.С. "Листопадничек"; Толстой Л.Н. "Филипок", "Лев и собачка", "Прыжок", "Акула", "Пожарные собаки" (1 - 2 рассказа по выбору); Фадеева О. "Мне письмо!"; Чаплина В.В. "Кинули"; Шим Э.Ю. "Хлеб растет". Литературные сказки. Гайдар А.П. "Сказка о Военной тайне, о Мальчише-Кибальчише и его твердом слове"; Гаршин В.М. "Лягушка-путешественница"; Козлов С.Г. "Как Ежик с Медвежонком звезды протирали"; Маршак С.Я. "Двенадцать месяцев"; Паустовский К.Г. "Теплый хлеб", "Дремучий медведь" (по выбору); Ремизов А.М. "Гуси-лебеди", "Хлебный голос"; Скребицкий Г.А. "Всяк по-своему"; Соколов-Микитов И.С. "Соль Земли". Произведения поэтов и писателей разных стран. Поэзия. Брехт Б. "Зимний вечер через форточку" (пер. с нем. К. Орешина); Дриз О.О. "Как сделать утро волшебным" (пер. с евр. Т. Спендиаровой); Лир Э. "Лимерики" (пер. с англ. Г. Кружкова); Станчев Л. "Осенняя гамма" (пер. с болг. И.П. Токмаковой); Стивенсон Р.Л. "Вычитанные страны" (пер. с англ. Вл.Ф. Ходасевича). Литературные сказки. Сказки-повести (для длительного чтения). Андерсен Г.Х. "Оле-Лукойе" (пер. с датск. А. Ганзен), "Соловей" (пер. с датск. А. Ганзен, пересказ Т. Габбе и А. Любарской), "Стойкий оловянный солдатик" (пер. с датск. А. Ганзен, пересказ Т. Габбе и А. Любарской), "Снежная Королева" (пер. с датск. А. Ганзен), "Русалочка" (пер. с датск. А. Ганзен) (1 - 2 сказки по выбору); Гофман Э.Т.А. "Щелкунчик и мышиный Король" (пер. с нем. И. Татариновой); Киплинг Дж. Р. "Маугли" (пер. с англ. Н. Дарузес/И. Шустовой), "Кошка, которая гуляла сама по себе" (пер. с англ. К.И. Чуковского/Н. Дарузес); Кэрролл Л. "Алиса в стране чудес" (пер. с англ. Н. Демуровой, Г. Кружкова, А. Боченкова, стихи в пер. С.Я. Маршака, Д. Орловской, О. Седаковой); Линдгрэн А. "Три повести о Малыше и Карлсоне" (пер. со шведск. Л.З. Лунгиной); Нурдквист С. "История о том, как Финдус потерялся, когда был маленьким"; Поттер Б. "Сказка про Джемайму Нырнвлужу" (пер. с англ. И.П. Токмаковой); Родари Дж. "Путешествие Голубой Стрелы" (пер. с итал. Ю. Ермаченко); Топпелиус С. "Три ржаных колоска" (пер. со шведск. А. Любарской); Эме М. "Краски" (пер. с франц. И. Кузнецовой); Янссон Т. "Шляпа волшебника" (пер. со шведск. языка В.А. Смирнова/Л. Брауде).</p>
--	---

Перечень музыкальных произведений

от 2 лет до 3 лет	Слушание. "Наша погремушка", муз. И. Арсеева, сл. И. Черницкой; "Весною", "Осенью", муз. С. Майкапара; "Цветики", муз. В. Карасевой, сл. Н. Френкель; "Вот как мы умеем", "Марш и бег", муз. Е. Тиличевой, сл. Н. Френкель; "Кошечка" (к игре "Кошка и котята"), муз. В. Витлина, сл. Н. Найденовой; "Микита", белорус,
-------------------	---

	<p>нар. мелодия, обраб. С. Полонского; "Пляска с платочком", муз. Е. Тиличевой, сл. И. Грантовской; "Полянка", рус. нар. мелодия, обраб. Г. Фрида; "Утро", муз. Г. Гриневича, сл. С. Прокофьевой. Пение. "Баю" (колыбельная), муз. М. Раухвергера; "Белые гуси", муз. М. Красева, сл. М. Клоковой; "Дождик", рус. нар. мелодия, обраб. В. Фере; "Елочка", муз. Е. Тиличевой, сл. М. Булатова; "Кошечка", муз. В. Витлина, сл. Н. Найденовой; "Ладушки", рус. нар. мелодия; "Птичка", муз. М. Раухвергера, сл. А. Барто; "Собачка", муз. М. Раухвергера, сл. Н. Комиссаровой; "Цыплята", муз. А. Филиппенко, сл. Т. Волгиной; "Колокольчик", муз. И. Арсеева, сл. И. Черницкой.</p> <p>Музыкально-ритмические движения. "Дождик", муз. и сл. Е. Макшанцевой; "Воробушки", "Погремушка, попляши", "Колокольчик", "Погуляем", муз. И. Арсеева, сл. И. Черницкой; "Вот как мы умеем", муз. Е. Тиличевой, сл. Н. Френкель.</p> <p>Рассказы с музыкальными иллюстрациями. "Птички", муз. Г. Фрида; "Праздничная прогулка", муз. А. Александрова. Игры с пением. "Игра с мишкой", муз. Г. Финаровского; "Кто у нас хороший?", рус. нар. песня. Музыкальные забавы. "Из-за леса, из-за гор", Т. Казакова; "Котик и козлик", муз. Ц. Кюи.</p> <p>Инсценирование песен. "Кошка и котенок", муз. М. Красева, сл. О. Высотской; "Неваляшки", муз. З. Левиной; Компанейца.</p>
от 3 лет до 4 лет	<p>Слушание. "Осенью", муз. С. Майкапара; "Ласковая песенка", муз. М. Раухвергера, сл. Т. Мираджи; "Колыбельная", муз. С. Разаренова; "Мишка с куклой пляшут полечку", муз. М. Качурбиной; "Зайчик", муз. Л. Лядовой; "Резвушка" и "Капризуля", муз. В. Волкова; "Воробей", муз. А. Руббах; "Дождик и радуга", муз. С. Прокофьева; "Со вьюном я хожу", рус. нар. песня; "Лесные картинки", муз. Ю. Слонова. Пение. Упражнения на развитие слуха и голоса. "Лю-лю, бай", рус. нар. колыбельная; "Я иду с цветами", муз. Е. Тиличевой, сл. Л. Дымовой; "Маме улыбаемся", муз. В. Агафонникова, сл. З. Петровой; пение народной потешки "Солнышко-ведрышко; муз. В. Карасевой, сл. Народные. Песни. "Петушок" и "Ладушки", рус. нар. песни; "Зайчик", рус. нар. песня, обр. Н. Лобачева;</p> <p>"Зима", муз. В. Карасевой, сл. Н. Френкель; "Наша елочка", муз. М. Красева, сл. М. Клоковой; "Прокати, лошадка, нас", муз. В. Агафонникова и К. Козыревой, сл. И. Михайловой; "Маме песенку пою", муз. Т. Попатенко, сл. Е. Авдиенко; "Цыплята", муз. А. Филиппенко, сл. Т. Волгиной. Песенное творчество. "Бай-бай, бай-бай", "Лю-лю, бай", рус. нар. колыбельные; "Как тебя зовут?", "Спой колыбельную", "Ах ты, котенька-коток", рус. нар. колыбельная; придумывание колыбельной мелодии и плясовой мелодии. Музыкально-ритмические движения. Игровые упражнения, ходьба и бег под музыку "Марш и бег" А. Александрова; "Скачут лошадки", муз. Т. Попатенко; "Шагаем как физкультурники", муз. Т. Ломовой; "Топотушки", муз. М. Раухвергера; "Птички летают", муз. Л. Банниковой; перекатывание мяча под музыку Д. Шостаковича (вальс-шутка); бег с хлопками под музыку Р. Шумана (игра в жмурки). Этюды-драматизации. "Зайцы и лиса", муз. Е. Вихаревой; "Медвежата", муз. М. Красева, сл. Н. Френкель; "Птички летают", муз. Л. Банниковой; "Жуки", венгер. нар. мелодия, обраб. Л. Вишкарева. Игры. "Солнышко и дождик", муз. М. Раухвергера, сл. А. Барто; "Жмурки с Мишкой", муз. Ф. Флотова; "Где погремушки?", муз. А. Александрова; "Зайка, выходи", муз. Е. Тиличевой; Игра с куклой", муз. В. Карасевой; "Ходит Ваня", рус. нар. песня, обр. Н. Метлова. Хороводы и пляски. "Пляска с погремушками", муз. и сл. В. Антоновой; "Пальчики и ручки", рус. нар. мелодия, обраб. М. Раухвергера; танец с листочками под рус. нар. Плясовую мелодию; "Пляска с листочками", муз.</p>

	<p>Н. Китаевой, сл. А. Ануфриевой; "Танец около елки", муз. Р. Равина, сл. П. Границыной; танец с платочками под рус. нар. мелодию; "Помирились", муз. Т. Вилькорейской. Характерные танцы. "Танец снежинок", муз. Бекмана; "Фонарики", муз. Р. Рустамова; "Танец зайчиков", рус. нар. мелодия; "Вышли куклы танцевать", муз. В. Витлина. Развитие танцевально-игрового творчества. "Пляска", муз. Р. Рустамова; "Зайцы", муз. Е. Тиличевой; "Веселые ножки", рус. нар. мелодия, обраб. В. Агафонникова; "Волшебные платочки", рус. нар. мелодия, обраб. Р. Рустамова. Музыкально-дидактические игры. Развитие звуковысотного слуха. "Птицы и птенчики", "Веселые матрешки", "Три медведя". Развитие ритмического слуха. "Кто как идет?", "Веселые дудочки". Развитие тембрового и динамического слуха. "Громко - тихо", "Узнай свой инструмент"; "Колокольчики". жанра и развитие памяти. "Что делает кукла?", "Узнай и спой песню по картинке". Подыгрывание на детских ударных музыкальных инструментах. Народные мелодии.</p>
от 4 лет до 5 лет	<p>Слушание. "Ах ты, береза", рус. нар. песня; "Осенняя песенка", муз. Д. Васильева-Буглая, сл.А. Плещеева; "Музыкальный ящик" (из "Альбома пьес для детей" Г. Свиридова); "Вальс снежных хлопьев" из балета "Щелкунчик", муз. П. Чайковского; "Итальянская полька", муз. С. Рахманинова; "Как у наших у ворот", рус. нар. мелодия; "Мама", муз. П. Чайковского, "Жаворонок", муз. М. Глинки; "Марш", муз. С. Прокофьева. Пение. Упражнения на развитие слуха и голоса. "Путаница" - песня-шутка; муз. Е. Тиличевой, сл. К. Чуковского, "Кукушечка", рус. нар. песня, обраб. И. Арсеева; "Паучок" и "Кисонька- мурysonька", рус. нар. песни; заклички: "Ой, кулики! Весна поет!" и "Жаворонушки, прилетите!". Песни. "Осень", муз. И. Кишко, сл. Т. Волгиной; "Санки", муз. М. Красева, сл. О. Высотской; "Зима прошла", муз. Н. Метлова, сл. М. Клоковой; "Подарок маме", муз. А. Филиппенко, сл. Т. Волгиной; "Воробей", муз. В. Герчик, сл. А. Чельцова; "Дождик", муз. М. Красева, сл. Н. Френкель. Музыкально-ритмические движения. Игровые упражнения. "Пружинки" под рус. нар. мелодию; ходьба под "Марш", муз. И. Беркович; "Веселые мячики" (подпрыгивание и бег), муз. М. Сатулиной; лиса и зайцы под муз.А. Майкапара "В садике"; ходит медведь под муз. "Этюд" К. Черни; "Полька", муз. М. Глинки; "Всадники", муз. В. Витлина; потопаем, покругимся под рус. нар. мелодии; "Петух", муз. Т. Ломовой; "Кукла", муз. М. Старокадомского; "Упражнения с цветами" под муз. "Вальса" А. Жилина. Этюды-драматизации. "Барабанщик", муз. М. Красева; "Танец осенних листочков", муз. А. Филиппенко, сл. Е. Макшанцевой; "Барабанщики", муз. Д. Кабалевского и С. Левидова; "Считалка", "Катилось яблоко", муз. В. Агафонникова.</p> <p>Хороводы и пляски. "Топ и хлоп", муз. Т. Назарова-Метнер, сл. Е. Каргановой; "Танец с ложками" под рус. нар. мелодию; новогодние хороводы по выбору музыкального руководителя. Характерные танцы. "Снежинки", муз. О. Берта, обраб. Н. Метлова; "Танец зайчат" под "Польку" И. Штрауса; "Снежинки", муз. Т. Ломовой; "Бусинки" под "Галоп" И. Дунаевского. Музыкальные игры. "Курочка и петушок", муз. Г. Фрида; "Жмурки", муз. Ф. Флотова; "Медведь и заяц", муз. В. Ребикова; "Самолеты", муз. М. Магиденко; "Найди себе пару", муз. Т. Ломовой; "Займи домик", муз. М. Магиденко.</p> <p>Игры с пением. "Огородная-хороводная", муз. Б. Можжевелова, сл. А. Пассовой; "Гуси, лебеди и волк", муз. Е. Тиличевой, сл. М. Булатова; "Мы на луг ходили", муз. А. Филиппенко, сл. Н. Кукловской. Песенное творчество. "Как тебя зовут?"; "Что ты хочешь, кошечка?"; "Наша песенка простая", муз. А. Александрова, сл. М. Ивенсен; "Курочка-рябушечка", муз. Г. Лобачева, сл. Народные. Развитие танцевально-игрового творчества. "Лошадка", муз. Н. Потоловского; "Зайчики",</p>

	<p>"Наседка и цыплята", "Воробей", муз. Т. Ломовой; "Ой, хмель мой, хмелек", рус. нар. мелодия, обраб. М. Раухвергера; "Кукла", муз. М. Старокадомского; "Медвежата", муз. М. Красева, сл.</p> <p>Н. Френкель. Музыкально-дидактические игры. Развитие звуковысотного слуха. "Птицы и птенчики", "Качели". Развитие ритмического слуха. "Петушок, курочка и цыпленок", "Кто как идет?", "Веселые дудочки"; "Сыграй, как я". Развитие тембрового и динамического слуха. "Громко-тихо", "Узнай свой инструмент"; "Угадай, на чем играю". Определение жанра и развитие памяти. "Что делает кукла?", "Узнай и спой песню по картинке", "Музыкальный магазин". Игра на детских музыкальных инструментах. "Гармошка", "Небо синее", "Андрей-воробей", муз. Е. Тиличевой, сл. М. Долинова; "Сорока-сорока", рус. нар. прибаутка, обр. Т. Попатенко.</p>
от 5 лет до 6 лет	<p>Слушание. "Зима", муз. П. Чайковского, сл. А. Плещеева; "Осенняя песня", из цикла "Времена года" П. Чайковского; "Полька"; муз. Д. Львова-Компанейца, сл. З. Петровой; "Моя Россия", муз. Г. Струве, сл. Н. Соловьевой; "Детская полька", муз. М. Глинки; "Жаворонок", муз. М. Глинки; "Мотылек", муз. С. Майкапара; "Пляска птиц", "Колыбельная", муз. Н. Римского-Корсакова. Пение. Упражнения на развитие слуха и голоса. "Ворон", рус. нар. песня, обраб. Е. Тиличевой; "Андрей-воробей", рус. нар. песня, обр. Ю. Слонова; "Бубенчики", "Гармошка", муз. Е. Тиличевой; "Паровоз", "Барабан", муз. Е. Тиличевой, сл. Н. Найденовой. Песни. "К нам гости пришли", муз. А. Александрова, сл. М. Ивенсен; "Огородная-хороводная", муз. Б. Можжевелова, сл. Н. Пассовой; "Голубые санки", муз. М. Иорданского, сл. М. Клоковой; "Гуси гусенята", муз. А. Александрова, сл. Г. Бойко; "Рыбка", муз. М. Красева, сл. М. Клоковой. Песенное творчество. Произведения. "Колыбельная", рус. нар. песня; "Марш", муз. М. Красева; "Дили-дили! Бом! Бом!", укр. нар. песня, сл. Е. Макшанцевой; Потешки, дразнилки, считалки и другие рус. нар. попевки.</p> <p>Музыкально-ритмические движения. Упражнения. "Шаг и бег", муз. Н. Надененко; "Плавные руки", муз. Р. Глиэра ("Вальс", фрагмент); "Кто лучше скачет", муз. Т. Ломовой; "Росинки", муз. С. Майкапара. Упражнения с предметами. "Упражнения с мячами", муз. Т. Ломовой; "Вальс", муз. Ф. Бургмюллера. Этюды. "Тихий танец" (тема из вариаций), муз. В. Моцарта. Танцы и пляски. "Дружные пары", муз. И. Штрауса ("Полька"); "Приглашение", рус. нар. мелодия "Лен", обраб. М. Раухвергера; "Круговая пляска", рус. нар. мелодия, обр. С. Разоренова.</p> <p>Характерные танцы. "Матрешки", муз. Б. Мокроусова; "Пляска Петрушек", "Танец Снегурочки и снежинок", муз. Р. Глиэра. Хороводы. "Урожайная", муз. А. Филиппенко, сл. О. Волгиной; "Новогодняя хороводная", муз. С. Шайдар; "Пошла млада за водой", рус. нар. песня, обраб. В. Агафонникова. Музыкальные игры. Игры. "Не выпустим", муз. Т. Ломовой; "Будь ловким!", муз. Н. Ладухина; "Ищи игрушку", "Найди себе пару", латв. нар. мелодия, обраб. Т. Попатенко. Игры с пением. "Колпачок", "Ворон", рус. нар. песни; "Зайка", рус. нар. песня, обраб. Н. Римского-Корсакова; "Как на тоненький ледок", рус. нар. песня, обраб. А. Рубца. Музыкально-дидактические игры.</p> <p>Развитие звуковысотного слуха. "Музыкальное детки". Развитие чувства ритма. "Определи по ритму", "Ритмические полоски", "Учись танцевать", "Ищи". Развитие тембрового слуха. "На чем играю?", "Музыкальные загадки", "Музыкальный домик".</p> <p>Развитие диатонического слуха. "Громко, тихо запоем", "Звенящие колокольчики". Развитие восприятия музыки и музыкальной памяти. "Будь внимательным", "Буратино", "Музыкальный магазин", "Времена года", "Наши песни".</p> <p>Инсценировки и музыкальные спектакли. "Где был, Иванушка?", рус. нар.</p>

	<p>мелодия, обраб. М. Иорданского; "Моя любимая кукла", автор Т. Коренева; "Полянка" (музыкальная игра-сказка), муз. Т. Вилькорейской. Развитие танцевально-игрового творчества "Я полю, полю лук", муз. Е. Тиличеевой; "Вальс кошки", муз. В. Золотарева; "Гори, гори ясно!", рус. нар. мелодия, обраб. Р. Рустамова; "А я по лугу", рус. нар. мелодия, обраб. Т. Смирновой. Игра на детских музыкальных инструментах. "Дон-дон", рус. нар. песня, обраб. Р. Рустамова; "Гори, гори ясно!", рус. нар. мелодия; "Часики", муз. С. Вольфензона.</p>
<p>от 6 лет до 7 лет</p>	<p>Слушание. "Колыбельная", муз. В. Моцарта; "Осень" (из цикла "Времена года" А. Вивальди); "Октябрь" (из цикла "Времена года" П. Чайковского); "Детская полька", муз. М. Глинки; "Море", "Белка", муз. Н. Римского-Корсакова (из оперы "Сказка о царе Салтане"); "Итальянская полька", муз. С. Рахманинова; "Танец с саблями", муз. А. Хачатуряна; "Пляска птиц", муз. Н. Римского-Корсакова (из оперы "Снегурочка"); "Рассвет на Москве-реке", муз. М. Мусоргского (вступление к опере "Хованщина").</p> <p>Пение. Упражнения на развитие слуха и голоса. "Бубенчики", "Наш дом", "Дудка", "Кукушечка", муз. Е. Тиличеевой, сл. М. Долинова; "В школу", муз. Е. Тиличеевой, сл. М. Долинова; "Котя-коток", "Колыбельная", "Горошина", муз. В. Карасевой; "Качели", муз. Е. Тиличеевой, сл. М. Долинова. Песни. "Листопад", муз. Т. Попатенко, сл. Е. Авдиенко; "Здравствуй, Родина моя!", муз. Ю. Чичкова, сл. К. Ибряева; "Зимняя песенка", муз. М. Красева, сл. С. Вышеславцевой; "Елка", муз. Е. Тиличеевой, сл. Е. Шмановой; сл. З. Петровой; "Самая хорошая", муз. В. Иванникова, сл. О. Фадеевой; "Хорошо у нас в саду", муз. В. Герчик, сл. А. Пришельца; "Новогодний хоровод", муз. Т. Попатенко; "Новогодняя хороводная", муз. С. Шнайдера; "Песенка про бабушку", муз. М. Парцхаладзе; "До свиданья, детский сад", муз. Ю. Слонова, сл. В. Малкова; "Мы теперь ученики", муз. Г. Струве; "Праздник Победы", муз. М. Парцхаладзе; "Песня о Москве", муз. Г. Свиридова. Песенное творчество. "Веселая песенка", муз. Г. Струве, сл. В. Викторова; "Плясовая", муз. Т. Ломовой; "Весной", муз. Г. Зингера.</p> <p>Музыкально-ритмические движения Упражнения. "Марш", муз. М. Робера; "Бег", "Цветные флажки", муз. Е. Тиличеевой; "Кто лучше скачет?", "Шагают девочки и мальчики", муз. В. Золотарева; поднимай и скрещивай флажки ("Этюд", муз. К. Гуритта); полоскать платочки: "Ой, утушка луговая", рус. нар. мелодия, обраб. Т. Ломовой; "Упражнение с кубиками", муз. С. Соснина. Этюды. "Медведи пляшут", муз. М. Красева; Показывай направление ("Марш", муз. Д. Кабалевского); каждая пара пляшет по-своему ("Ах ты, береза", рус. нар. мелодия); "Попрыгунья", "Лягушки и аисты", муз. В. Витлина. Танцы и пляски. "Задорный танец", муз. В. Золотарева; "Полька", муз. В. Косенко; "Вальс", муз. Е. Макарова; "Яблочко", муз. Р. Глиэра (из балета "Красный мак"); "Прялица", рус. нар. мелодия, обраб. Т. Ломовой; "Сударушка", рус. нар. мелодия, обраб. Ю. Слонова. Характерные танцы. "Танец снежинок", муз. А. Жилина; "Выход к пляске медвежат", муз. М. Красева; "Матрешки", муз. Ю. Слонова, сл. Л. Некрасовой. Хороводы. "Выйду ль я на реченьку", рус. нар. песня, обраб. В. Иванникова; "На горе-то калина", рус. нар. мелодия, обраб. А. Новикова. Музыкальные игры. Игры. "Кот и мыши", муз. Т. Ломовой; "Кто скорей?", муз. М. Шварца; "Игра с погремушками", муз. Ф. Шуберта "Экоссез"; "Поездка", "Пастух и козлята", рус. нар. песня, обраб. В. Трутовского.</p> <p>Игры с пением. "Плетень", рус. нар. мелодия "Сеяли девушки", обр. И. Кишко; "Узнай по голосу", муз. В. Ребикова ("Пьеса"); "Теремок", рус. нар. песня; "Метелица", "Ой, вставала я ранешенько", рус. нар. песни; "Ищи", муз. Т. Ломовой; "Со вьюном я хожу", рус. нар. песня, обраб. А. Гречанинова; "Савка и Гришка", белорус. нар. песня.</p>

	<p>Музыкально-дидактические игры. Развитие звуковысотного слуха. "Три поросенка", "Подумай, отгадай", "Звуки разные бывают", "Веселые Петрушки". Развитие чувства ритма. "Прогулка в парк", "Выполни задание", "Определи по ритму". Развитие тембрового слуха. "Угадай, на чем играю", "Рассказ музыкального инструмента", "Музыкальный домик". Развитие диатонического слуха. "Громко-тихо запоем", "Звенящие колокольчики, ищи". Развитие восприятия музыки. "На лугу", "Песня - танец - марш", "Времена года", "Наши любимые произведения". Развитие музыкальной памяти. "Назови композитора", "Угадай песню", "Повтори мелодию", "Узнай произведение". Инсценировки и музыкальные спектакли. "Как у наших у ворот", рус. нар. мелодия, обр. В. Агафонникова; "Как на тоненький ледок", рус. нар. песня; "На зеленом лугу", рус. нар. мелодия; "Заинька, выходи", рус. нар. песня, обраб. Е. Тиличеевой; "Золушка", авт. Т. Коренева, "Муха-цокотуха" (опера-игра по мотивам сказки К. Чуковского), муз. М. Красева. Развитие танцевально-игрового творчества. "Полька", муз. Ю. Чичкова; "Хожу я по улице", рус. нар. песня, обраб. А.Б. Дюбюк; "Зимний праздник", муз. М. Старокадомского; "Вальс", муз. Е. Макарова; "Тачанка", муз. К. Листова; "Два петуха", муз. С. Разоренова; "Вышли куклы танцевать", муз. В. Витлина; "Полька", латв. нар. мелодия, обраб. А. Жилинского; "Русский перепляс", рус. нар. песня, обраб. К. Волкова. Игра на детских музыкальных инструментах. "Бубенчики", "Гармошка", муз. Е. Тиличеевой, сл. М. Долинова; "Наш оркестр", муз. Е. Тиличеевой, сл. Ю. Островского "На зеленом лугу", "Во саду ли, в огороде", "Сорока-сорока", рус. нар. мелодии; "Белка" (отрывок из оперы "Сказка о царе Салтане", муз. Н. Римского-Корсакова); "Я на горку шла", "Во поле береза стояла", рус. нар. песни; "К нам гости пришли", муз. А. Александрова; "Вальс", муз. Е. Тиличеевой.</p>
--	---

Перечень произведений изобразительного искусства

от 2 лет до 3 лет	Иллюстрации к книгам: В.Г. Сутеев "Кораблик", "Кто сказал мяу?", "Цыпленок и Утенок"; Ю.А.Васнецов к книге "Колобок", "Теремок".
от 3 лет до 4 лет	Иллюстрации к книгам: Е.И. Чарушин "Рассказы о животных"; Ю.А. Васнецов к книге Л.Н. Толстого "Три медведя". Иллюстрации, репродукции картин: П.П. Кончаловский "Клубника", "Сирень в корзине"; К.С. Петров-Водкин "Яблоки на красном фоне"; Н.Н. Жуков "Елка в нашей гостиной"; М.И. Климентов "Курица с цыплятами".
от 4 лет до 5 лет	Иллюстрации, репродукции картин: И.Е. Репин "Яблоки и листья"; В.М. Васнецов "Снегурочка"; В.А. Тropicин "Девочка с куклой"; А.И. Бортников "Весна пришла"; А.Н. Комаров "Наводнение"; И.И. Левитан "Сирень"; И.И. Машков "Рябинка", "Малинка". Иллюстрации к книгам: В.В. Лебедев к книге С.Я. Маршака "Усатый-полосатый".
от 5 лет до 6 лет	Иллюстрации, репродукции картин: Ф.А. Васильев "Перед дождем"; И.Е. Репин "Осенний букет"; А.А. Пластов "Первый снег"; И.Э. Грабарь "Февральская лазурь"; Б.М. Кустодиев "Масленица"; Ф.В. Сычков "Катание с горы зимой"; И.И. Левитан "Березовая роща", "Зимой в лесу"; Т.Н. Яблонская "Весна"; В.Т. Тимофеев "Девочка с ягодами"; И.И. Машков "Натюрморт. Фрукты на блюде"; Ф.П. Толстой "Букет цветов, бабочка и птичка"; И.Е. Репин "Стрекоза"; В.М. Васнецов "Ковер-самолет". Иллюстрации к книгам: И.Я. Билибин "Сестрица Аленушка и братец Иванушка",

	"Царевна-лягушка", "Василиса Прекрасная".
от 6 лет до 7 лет	Иллюстрации, репродукции картин: И.И. Левитан "Золотая осень", "Осенний день. Сокольники", "Стога", "Март", "Весна. Большая вода"; В.М. Васнецов "Аленушка", "Богатыри", "Иван-царевич на Сером волке", "Гусляры"; Ф.А. Васильев "Перед дождем"; В.Д. Поленов "Золотая осень"; И.Ф. Хруцкий "Цветы и плоды"; И.И. Шишкин, К.А. Савицкий "Утро в сосновом лесу", И.И. Шишкин "Рожь"; А.И. Куинджи "Березовая роща"; А.А. Пластов "Летом", "Сенокос"; И.С. Остроухов "Золотая осень", З.Е. Серебрякова "За завтраком"; В.А. Серов "Девочка с персиками"; А.С. Степанов "Катание на Масленицу"; И.Э. Грабарь "Зимнее утро"; Ю. Кугач "Накануне праздника"; А.К. Саврасов "Грачи прилетели", "Ранняя весна"; К.Ф. Юон "Мартовское солнце"; К.С. Петров-Водкин "Утренний натюрморт"; К.Е. Маковский "Дети, бегущие от грозы", "Портрет детей художника"; И.И. Ершов "Ксения читает сказки куклам"; М.А. Врубель "Царевна-Лебедь". Иллюстрации к книгам: И.Я. Билибин "Марья Моревна", "Сказка о царе Салтане", "Сказке о рыбаке и рыбке"; Л.В. Владимирский к книге А.Н. Толстой "Приключения Буратино, или Золотой ключик"; Е.М. Рачев "Терем-теремок".

Перечень анимационных произведений

Для детей дошкольного возраста (с 5 лет).	<p>Анимационный сериал "Тима и Тома", студия "Рики", реж. А. Борисова, А. Жидков, О. Мусин, А. Бахурин и другие, 2015</p> <p>Фильм "Паровозик из Ромашкова", студия Союзмультфильм, реж. В. Дегтярев, 1967</p> <p>Фильм "Как львенок и черепаха пели песню", студия Союзмультфильм, режиссер И. Ковалевская, 1974</p> <p>Фильм "Мама для мамонтенка", студия "Союзмультфильм", режиссер О. Чуркин, 1981</p> <p>Фильм "Катерок", студия "Союзмультфильм", режиссер И. Ковалевская, 1970</p> <p>Фильм "Мешок яблок", студия "Союзмультфильм", режиссер В. Бордзиловский, 1974</p> <p>Фильм "Крошка енот", ТО "Экран", режиссер О. Чуркин, 1974</p> <p>Фильм "Гадкий утенок", студия "Союзмультфильм", режиссер В. Дегтярев.</p> <p>Фильм "Котенок по имени Гав", студия Союзмультфильм, режиссер Л. Атаманов.</p> <p>Фильм "Маугли", студия "Союзмультфильм", режиссер Р. Давыдов, 1971</p> <p>Фильм "Кот Леопольд", студия "Экран", режиссер А. Резников, 1975 - 1987</p> <p>Фильм "Рикки-Тикки-Тави", студия "Союзмультфильм", режиссер А. Снежко-Блоцкой, 1965</p> <p>Фильм "Дюймовочка", студия "Союзмультфильм", режиссер Л. Амальрик, 1964</p> <p>Фильм "Пластилиновая ворона", ТО "Экран", режиссер А. Татарский, 1981</p> <p>Фильм "Каникулы Бонифация", студия "Союзмультфильм", режиссер Ф. Хитрук, 1965</p> <p>Фильм "Последний лепесток", студия "Союзмультфильм", режиссер Р. Качанов, 1977</p> <p>Фильм "Умка" и "Умка ищет друга", студия "Союзмультфильм", режиссер</p>
---	---

	<p>В. Попов, В. Пекарь, 1969, 1970 Фильм "Умка на елке", студия "Союзмультфильм", режиссер А. Воробьев, 2019 Фильм "Сладкая сказка", студия Союзмультфильм, режиссер В. Дегтярев, 1970 Цикл фильмов "Чебурашка и крокодил Гена", студия "Союзмультфильм", режиссер Р. Качанов, 1969 - 1983 Цикл фильмов "38 попугаев", студия "Союзмультфильм", режиссер И. Уфимцев, 1976 - 91 Цикл фильмов "Винни-Пух", студия "Союзмультфильм", режиссер Ф. Хитрук, 1969 - 1972 Фильм "Серая шейка", студия "Союзмультфильм", режиссер Л. Амальрик, В. Полковников, 1948 Фильм "Золушка", студия "Союзмультфильм", режиссер И. Аксенчук, 1979 Фильм "Новогодняя сказка", студия "Союзмультфильм", режиссер В. Дегтярев, 1972 Фильм "Серебряное копытце", студия Союзмультфильм, режиссер Г. Сокольский, 1977 Фильм "Щелкунчик", студия "Союзмультфильм", режиссер Б. Степанцев, 1973 Фильм "Гуси-лебеди", студия Союзмультфильм, режиссеры И. Иванов-Вано, А. Снежко-Блоцкая, 1949 Цикл фильмов "Приключение Незнайки и его друзей", студия "ТО Экран", режиссер коллектив авторов, 1971 - 1973</p>
<p>Для детей старшего дошкольного возраста (6-7 лет).</p>	<p>Фильм "Малыш и Карлсон", студия "Союзмультфильм", режиссер Б. Степанцев, 1969 Фильм "Лягушка-путешественница", студия "Союзмультфильм", режиссеры В. Котеночкин, А. Трусов, 1965 Фильм "Варежка", студия "Союзмультфильм", режиссер Р. Качанов, 1967 Фильм "Честное слово", студия "Экран", режиссер М. Новогрудская, 1978 Фильм "Вовка в тридевятом царстве", студия "Союзмультфильм", режиссер Б. Степанцев, 1965 Фильм "Заколдованный мальчик", студия "Союзмультфильм", режиссер А. Снежко-Блоцкая, В. Полковников, 1955 Фильм "Золотая антилопа", студия "Союзмультфильм", режиссер Л. Атаманов, 1954 Фильм "Бременские музыканты", студия "Союзмультфильм", режиссер И. Ковалевская, 1969 Фильм "Двенадцать месяцев", студия "Союзмультфильм", режиссер И. Иванов-Вано, М. Ботов, 1956 Фильм "Ежик в тумане", студия "Союзмультфильм", режиссер Ю. Норштейн, 1975</p>

	<p>Фильм "Девочка и дельфин", студия "Союзмультфильм", режиссер Р. Зельма, 1979</p> <p>Фильм "Верните Рекса", студия "Союзмультфильм", режиссер В. Пекарь, В. Попов. 1975</p> <p>Фильм "Сказка сказок", студия "Союзмультфильм", режиссер Ю. Норштейн, 1979</p> <p>Фильм Сериал "Простоквашино" и "Возвращение в Простоквашино" (2 сезона), студия "Союзмультфильм", режиссеры: коллектив авторов, 2018</p> <p>Сериал "Смешарики", студии "Петербург", "Мастерфильм", коллектив авторов, 2004</p> <p>Сериал "Малышарики", студии "Петербург", "Мастерфильм", коллектив авторов, 2015</p> <p>Сериал "Домовенок Кузя", студия ТО "Экран", режиссер А. Зябликова, 2000 - 2002</p> <p>Сериал "Ну, погоди!", студия "Союзмультфильм", режиссер В. Котеночкин, 1969</p> <p>Сериал "Фиксики" (4 сезона), компания "Аэроплан", режиссер В. Бедошвили, 2010</p> <p>Сериал "Оранжевая корова" (1 сезон), студия Союзмультфильм, режиссер Е. Ернова.</p> <p>Сериал "Монсики" (2 сезона), студия "Рики", режиссер А. Бахурин.</p> <p>Сериал "Смешарики. ПИН-КОД", студия "Рики", режиссеры: Р. Соколов, А. Горбунов, Д. Сулейманов и другие.</p> <p>Сериал "Зебра в клеточку" (1 сезон), студия "Союзмультфильм", режиссер А. Алексеев, А. Борисова, М. Куликов, А. Золотарева, 2020</p>
--	--

В перечень входят анимационные произведения для совместного семейного просмотра, бесед и обсуждений, использования их элементов в образовательном процессе в качестве иллюстраций природных, социальных и психологических явлений, норм и правил конструктивного взаимодействия, проявлений сопереживания и взаимопомощи; расширения эмоционального опыта ребенка, формирования у него эмпатии и ценностного отношения к окружающему миру.

Полнометражные анимационные фильмы рекомендуются только для семейного просмотра и не могут быть включены в образовательный процесс ДОО.

Время просмотра ребенком цифрового и медиа контента должно регулироваться родителями (законными представителями) и соответствовать его возрастным возможностям. Некоторые анимационные произведения требуют особого внимания к эмоциональному состоянию ребенка и не рекомендуются к просмотру без обсуждения со взрослым переживаний ребенка. Ряд фильмов содержат серию образцов социально неодобряемых сценариев поведения на протяжении длительного экранного времени, что требует предварительного и последующего обсуждения с детьми.

Выбор цифрового контента, медиа продукции, в том числе, анимационных фильмов, осуществляется в соответствии с нормами, ограничивающими доступ к информации, причиняющей вред здоровью и развитию детей в Российской Федерации (Федеральный закон от 29 декабря 2010 г. № 436-ФЗ «О защите детей от информации, причиняющей вред их здоровью и развитию» (Собрание законодательства Российской Федерации, 2011, № 1, ст. 48; 2021, № 27, ст. 5092).

4.1.2. Модель развивающей предметно-пространственной среды Организации

Компоненты РППС				
1. ОРГАНИЗОВАННОЕ ПРОСТРАНСТВО		2. РАЗВИВАЮЩЕЕ ОБОРУДОВАНИЕ	3. ЭЛЕКТРОННЫЕ ОБРАЗОВАТЕЛЬНЫЕ РЕСУРСЫ	4. СРЕДСТВА ОБУЧЕНИЯ И ВОСПИТАНИЯ
ТЕРРИТОРИЯ ДОО	<i>Прогулочные участки</i>	МАФ, прогулочные веранды, песочницы	нет	Природоведческая литература
	<i>Спортивная площадка</i>	Спортивное оборудование	нет	Комплекс упражнения Методика обучения спортивным играм
	<i>Огород</i>	Информационные таблички	нет	Литературные произведения о труде
ОБЩИЕ ПОМЕЩЕНИЯ ДОО	<i>Фойе</i>	Выставки Плакаты	нет	Литература для родителей
	<i>Музыкальный зал</i>	Музыкальные инструменты Музыкально-дидактические игры	Электронное пианино, проектор, ноутбук	Литература по эстетическому воспитанию
ГРУППОВЫЕ ПОМЕЩЕНИЯ ДОО	<i>Раздевалка</i>	Информационные плакаты	нет	нет
	<i>Групповая комната</i>	Развивающие пособия по ОО	Проектор, ноутбук	УМК, художественная литература, центры детской активности и т.д.
	<i>Спальня</i>	нет	нет	нет

4.1.3. Материально-технические условия реализации Программы

В ДОО созданы материально-технические условия, обеспечивающие:

1) возможность достижения обучающимися планируемых результатов освоения Программы;

2) выполнение ОО требований санитарно-эпидемиологических правил и гигиенических нормативов, содержащихся в СП 2.4.3648-20, СанПиН 2.3/2.4.3590-20 «Санитарно-эпидемиологические требования к организации общественного питания населения», утверждённых постановлением Главного государственного санитарного врача Российской Федерации от 27 октября 2020 г. № 32 (зарегистрировано Министерством юстиции Российской Федерации 11 ноября 2020 г., регистрационный №

60833), действующим до 1 января 2027 года (далее-СанПиН 2.3/2.4.359020), СанПиН 1.2.3685-21:

- ✓ к условиям размещения организаций, осуществляющих образовательную деятельность;
- ✓ оборудованию и содержанию территории;
- ✓ помещениям, их оборудованию и содержанию;
- ✓ естественному и искусственному освещению помещений;
- ✓ отоплению и вентиляции;
- ✓ водоснабжению и канализации;
- ✓ организации питания;
- ✓ медицинскому обеспечению;
- ✓ приему детей в организации, осуществляющих образовательную деятельность;
- ✓ организации режима дня;
- ✓ организации физического воспитания;
- ✓ личной гигиене персонала;
- ✓ выполнение ОО требований пожарной безопасности и электробезопасности;
- ✓ выполнение ОО требований по охране здоровья обучающихся и охране труда работников ОО;
- ✓ возможность для беспрепятственного доступа обучающихся с ОВЗ, в том числе детей-инвалидов к объектам инфраструктуры ОО.

№	Наименование	Психолого-педагогическое назначение	Оснащение
---	--------------	-------------------------------------	-----------

1	Кабинет педагога-психолога, учителя-логопеда, учителя-дефектолога	<p>Индивидуальные и подгрупповые занятия с детьми.</p> <p>Индивидуальные консультации, беседы с педагогическим, медицинским, обслуживающим персоналом и родителями.</p> <p>•Просветительская, разъяснительная работа с родителями и сотрудниками ДОУ по вопросам воспитания и развития детей дошкольного возраста</p> <p>Создание благоприятного психо – эмоционального климата для детей, сотрудников ДОУ и родителей.</p>	<ul style="list-style-type: none"> • Компьютер • МФУ • Пособия для занятий • Демонстрационный, раздаточный материал для занятий с детьми • Игрушки, муляжи • Песочный стол
---	---	---	--

2	Методический кабинет	<p>Методическая библиотека для педагогов</p> <p>Семинары, консультации</p> <p>Круглые столы</p> <p>Педагогические часы</p> <p>Педагогические советы</p> <p>Повышение профессионального уровня педагогов</p> <ul style="list-style-type: none"> • Разъяснительная работа с родителями по вопросам воспитания и развития детей дошкольного возраста 	<p>Библиотека педагогической и методической литературы •</p> <p>Библиотека периодических изданий</p> <p>Пособия для занятий</p> <p>Опыт работы педагогов</p> <ul style="list-style-type: none"> • Материалы консультаций, семинаров, семинаров – практикумов <p>Демонстрационный, раздаточный материал для занятий с детьми</p> <p>Иллюстративный материал •</p> <p>Изделия народных промыслов</p> <p>Игрушки, муляжи</p> <p>Компьютер</p> <p>Ноутбук</p> <p>Экран на штативе</p> <p>Мультимедиа проектор</p> <p>Информационные стенды</p> <p>МФУ</p>
3	Музыкально – физкультурный зал	<p>Утренняя гимнастика под музыку</p> <p>Праздники, физкультурные, музыкальные досуги, НОД, индивидуальная работа</p> <ul style="list-style-type: none"> • Развитие музыкальных способностей детей, их эмоционально – волевой сферы • Обучение детей дошкольного возраста игре на музыкальных инструментах • Подгрупповая и индивидуальная работа • Развитие творческих способностей детей посредством 	<p>Библиотека методической литературы, сборники нот •</p> <p>Шкаф для используемых пособий, игрушек, атрибутов и прочего материала</p> <ul style="list-style-type: none"> • Музыкальный центр <p>Пианино</p> <p>Разнообразные музыкальные инструменты для детей</p> <ul style="list-style-type: none"> • Подборка аудио кассет с музыкальными произведениями <p>Различные виды театров</p> <ul style="list-style-type: none"> • Ширма для кукольного театра <p>Детские и взрослые костюмы</p> <p>Детские стулья</p>

		<p>различных видов театрализованной деятельности</p> <p>Консультационная работа по вопросам физического, музыкального воспитания для родителей</p>	<p>Интерактивная доска</p> <p>Мультимедиа проектор</p> <ul style="list-style-type: none"> • Спортивное оборудование для прыжков, метания, лазания • Мягкие спортивные модули
4	Медицинский кабинет	<p>Осмотр детей Консультативно – просветительская работа с родителями и сотрудниками ДОУ</p> <p>Профилактическая – оздоровительная работа с детьми</p>	<ul style="list-style-type: none"> • Медицинская документация • Медицинское оборудование • Кушетка детская • Компьютер • МФУ
5	Групповые помещения	<ul style="list-style-type: none"> • Центр сюжетно – ролевой игры; • Центр грамотности, включает книжный уголок и все игры, и оборудование для развития речи; • Центр науки, куда входит уголок природы и место для детского экспериментирования и опытов с соответствующим оборудованием и материалами; • Центр строительноконструктивных игр; • Центр искусства, где размещаются материалы по ознакомлению с искусством, предметы искусства, материалы и оборудование для детской изобразительной деятельности. 	<p>Дидактические игры на развитие психических функций – мышления, внимания, памяти, воображения</p> <ul style="list-style-type: none"> • Дидактические материалы по сенсорике, математике, развитию речи, обучению грамоте <p>Географический глобус</p> <p>Географическая карта мира</p> <p>Муляжи овощей и фруктов</p> <p>Календарь погоды</p> <ul style="list-style-type: none"> • Плакаты и наборы дидактических наглядных материалов с изображением животных, птиц, насекомых, обитателей морей, рептилий • аудиозаписи • Детская мебель для практической деятельности <p>Книжный уголок</p> <p>Уголок для изобразительной детской деятельности</p> <p>Игровая мебель. Маркеры и атрибуты для сюжетно – ролевых игр: «Семья», «Магазин», «Парикмахерская», «Больница», «Школа», «Библиотека»</p> <p>Природный уголок</p> <p>Конструкторы различных видов</p> <p>Головоломки, мозаики, пазлы,</p>

			<p>настольные игры, лото. • Развивающие игры по математике, логике</p> <p>Различные виды театров • Физкультурное</p> <p>оборудование для гимнастики после сна: ребристая дорожка, массажные коврики и мячи, резиновые кольца и кубики.</p>
--	--	--	--

4.1.4. Кадровые условия реализации Программы

Информация о кадровом составе

Наименование должностей, количество специалистов	Функционал	Правовое регулирование трудовых отношений
1. Руководящие работники		
1.1. Заместитель директора по УВР	Согласно должностной инструкции	Бессрочный трудовой договор
2. Педагогические работники		
2.1. Воспитатель Старший воспитатель	Согласно должностной инструкции	Бессрочный трудовой договор
2.2. Педагог-психолог	Согласно должностной инструкции	Бессрочный трудовой договор
2.3. Учитель-логопед	Согласно должностной инструкции	Бессрочный трудовой договор
2.4. Музыкальный руководитель	Согласно должностной инструкции	Бессрочный трудовой договор
2.5. Инструктор по физической культуре	Согласно должностной инструкции	Бессрочный трудовой договор
2.6. Педагог-психолог	Согласно должностной инструкции	Бессрочный трудовой договор
2.7. Учитель-дефектолог	Согласно должностной инструкции	Бессрочный трудовой договор
3. Учебно-вспомогательный персонал		
3.1. Младший воспитатель	Согласно должностной инструкции	Бессрочный трудовой договор
4. Административно-хозяйственный персонал		
4.1. Заместитель директора по АХР	Согласно должностной инструкции	Бессрочный трудовой договор
4.2. Заместитель директора по безопасности	Согласно должностной инструкции	Бессрочный трудовой договор
4.3. Специалист по охране труда	Согласно должностной инструкции	Бессрочный трудовой договор

4.1.5. Условия профессионального роста педагогических и иных работников

Все педагоги учреждения своевременно проходят курсы повышения квалификации, а также повышают профессиональный уровень через посещения методических объединений, прохождение процедуры аттестации,

самообразование, что способствует повышению профессионального мастерства, положительно влияет на качество реализации Программы.

Педагогический коллектив разнообразен по стажу работы, совместно с опытными специалистами работают молодые педагоги.

Реализация Программы полностью обеспечивается квалифицированными педагогами, наименование должностей которых соответствует номенклатуре должностей педагогических работников организаций, осуществляющих образовательную деятельность, должностей руководителей образовательных организаций, утвержденной постановлением Правительства Российской Федерации от 21 февраля 2022 г. № 225 (Собрание законодательства Российской Федерации, 2022, № 9, ст. 1341)

Осуществляется непрерывное сопровождение Программы педагогическими и учебно-вспомогательными работниками в течение всего времени ее реализации в ОО или в дошкольной группе.

ОО применяет сетевые формы реализации Программы/отдельных ее компонентов, в связи с чем задействован кадровый состав других организаций, участвующих в сетевом взаимодействии с ОО, квалификация которого отвечает указанным выше требованиям.

В целях эффективной реализации Программы ОО создает условия для профессионального развития педагогических и руководящих кадров, в том числе реализации права педагогов на получение дополнительного профессионального образования не реже одного раза в три года за счет средств ОО и/или учредителя.

4.2. Гибкий режим и распорядок дня в дошкольных группах

Режим дня учитывает сезонные изменения и предусматривает рациональное чередование отрезков сна и бодрствования в соответствии с физиологическими особенностями воспитанников, обеспечивает хорошее самочувствие и активность ребенка, предупреждает утомляемость и перевозбуждение. В теплый период года режим предусматривает увеличенную ежедневную длительность пребывания детей на свежем воздухе. В холодный период при температуре воздуха ниже минус 15 °С и скорости ветра более 7 м/с продолжительность прогулки для детей до 7 лет сокращается.

Для детей от 2 до 3 лет

содержание	время
1	2
Прием детей, осмотр, самостоятельная деятельность, утренняя гимнастика	6.45-8.30
Подготовка к завтраку, завтрак	8.30-9.00
Игры, подготовка к занятиям	9.00-9.30
Занятия в игровой форме по подгруппам	9.30-9.40 9.50-10.00

Второй завтрак	10.00-10.15
Подготовка к прогулке, прогулка	10.15-11.30
Возвращение с прогулке, самостоятельная деятельность детей	11.30-12.00
Подготовка к обеду, обед	12.00-12.30
Подготовка ко сну, дневной сон, постепенный подъём, оздоровительные и гигиенические процедуры	12.30-15.30
Подготовка к полднику, полдник	15.30-16.00
Занятия в игровой форме по подгруппам	16.00-16.10 16.20-16.30
Подготовка к прогулке, самостоятельная деятельность детей	16.30-17.00
Прогулка	17.00-18.45
Уход детей домой	До 18.45

Раздел режим дня в Программе полностью соответствует разделу 35 ФОП ДО «Примерный режим и распорядок дня в дошкольных группах», с изменениями в режиме дня дошкольных групп, соответствующими программе «ОТ РОЖДЕНИЯ ДО ШКОЛЫ». Поэтому раздел оформляется ссылкой на ФОП ДО, а измененный режим дня для дошкольных групп дается в тексте Программы с соответствующей ссылкой на программу «ОТ РОЖДЕНИЯ ДО ШКОЛЫ».

Режим дня в дошкольных группах

В режим дня включены утренний и вечерний круг как важная составляющая режима дня в программе «ОТ РОЖДЕНИЯ ДО ШКОЛЫ».

В летнее время распорядок дня следует изменять, с тем, чтобы дети больше времени проводили на свежем воздухе, имели возможность больше двигаться, получать необходимую им физическую нагрузку, иметь большой выбор занятий по интересу, в общем, чтобы летом они могли хорошо отдохнуть и оздоровиться. В частности, в теплое время года прием детей, утреннюю зарядку, часть занятий, вечерний круг лучше проводить на свежем воздухе.

Режимный момент	Младшая группа (3–4 года)	Средняя группа (4–5 лет)	Старшая группа (5–6 лет)	Подготовительная к школе группа (6–7 лет)
Прием детей, свободная игра, утренняя гимнастика	6:45–8:10	6:45–8:00	6:45–8:00	6:45–8:00

Подготовка к завтраку, завтрак, дежурство	8:10–8:40	8:00–8:30	8:00–8:20	8:00–8:20
Утренний круг	8:40–9:00	8:30–8:50	8:20–8:50	8:20–8:40
Игры, кружки, занятия, занятия со специалистами	9:00–10:00	8:50–10:00	8:50–10:10	8:40–10:20
Второй завтрак	10:00–10:10	10:00–10:10	10:10–10:20	10:20–10:30
Подготовка к прогулке, прогулка	10:10–12:00	10:10–12:00	10:20–12:10	10:30–12:10
Возвращение с прогулки, игры, занятия	12:00–12:20	12:00–12:20	12:10–12:30	12:10–12:30
Подготовка к обеду, обед, дежурство	12:20–13:00	12:20–13:00	12:30–13:00	12:30–13:00
Подготовка ко сну, чтение перед сном, дневной сон, постепенный подъем, профилактические физкультурно-оздоровительные процедуры	13:00–15:30	13:00–15:30	13:00–15:30	13:00–15:30
Подготовка к полднику, полдник	15:30–15:50	15:30–15:50	15:30–15:50	15:30–15:50
Игры, кружки, занятия, занятия со специалистами	15:50–16:50	15:50–16:50	15:50–16:50	15:50–16:50
Вечерний круг	16:50–17:00	16:50–17:00	16:50–17:00	16:50–17:00
Подготовка к прогулке, прогулка	17:00–18:20	17:00–18:20	17:00–18:20	17:00–18:20
Возвращение с прогулки, подготовка к ужину, ужин, уход детей домой	18:20–18:45	18:20–18:45	18:20–18:45	18:20–18:45

	Дата	Примеры мероприятий/проектов/событий	Направления воспитания/ценности
Ноябрь	4 ноября. День народного единства	Праздник «Родина — не просто слово» Досуг «Народы. Костюмы»	Патриотическое, эстетическое, трудовое, Родина, единство
	19 ноября. 310 лет со дня рождения М. В. Ломоносова	Беседы с детьми о М. В. Ломоносове, о его стремлении к науке, о той роли, которую он в ней сыграл	Познавательное, патриотическое, трудовое
	22 ноября. День словаря	Беседы о словесности и словаре Досуг «Будем со словарем дружить!» Составление словаря своей группы	Познавательное
	28 ноября. День матери в России	Праздничные мероприятия во всех группах детского сада, песни про маму, совместные подвижные игры с мамами, детские сюжетно-ролевые игры «Мама дома», «Пеленаем братика/сестренку», беседа «Мамы	Познавательное, семейное, патриотическое, социальное

		разные нужны, мамы разные важны»	
--	--	----------------------------------	--

4.3. Календарный план воспитательной работы

	Дата	Примеры мероприятий/проектов/событий	Направления воспитания/ценности
Сентябрь	1 сентября День знаний	Праздник «Детский сад встречает ребят!»	Социальное
	8 сентября. Международный день распространения грамотности	Беседа «Что значит быть грамотным?!» (уметь читать, писать; обладать знаниями, необходимыми для жизни, будущей работы) Обсуждение и разучивание пословиц, поговорок, крылатых выражений по теме	Родина, патриотическое, познание
	17 сентября. Всероссийская акция «Вместе, всей семьей»	Встреча с родителями, тематические беседы «Наши мамы», «Супер папа», выставка поделок, выполненных всей семьей	Семейное, социальное, патриотическое
	27 сентября. День воспитателя и всех дошкольных работников	Выставка детских рисунков «Любимый человек в детском саду»	Благодарность, дружба Социальное
	Дата	Примеры мероприятий/проектов/событий	Направления воспитания/ценности
Октябрь	1 октября. Международный день пожилых людей	Праздник для бабушек и дедушек воспитанников «Старые песни о главном...», «Спасибо вам, бабушки, дедушки!» Нахождение и разучивание пословиц и поговорок, игры бабушек	Семья, благодарность, уважение, труд Социальное
	5 октября. День учителя	Праздник «В гостях у воспитателя» + беседы, стихи загадки про учителей и воспитателей	Социальное, трудовое

	Дата	Примеры мероприятий/проектов/событий	Направления воспитания/ценности
Декабрь	3 декабря. День неизвестного солдата	Беседы и просмотр материалов о памятниках и мемориалах неизвестному солдату	Патриотическое, познавательное, физическое

		<p>Проект «книга памяти» Совместное рисование плаката «Памяти неизвестного солдата» Спортивно-игровые мероприятия на смелость, силу, крепость духа</p>	и оздоровительное
	День инвалидов	<p>Беседы «Люди так не делятся...», «Если добрый ты...» Просмотр и обсуждение мультфильма «Цветик–семицветик» Выставки детских работ «Пусть всегда будет солнце», «От сердца к сердцу»</p>	Патриотическое, познавательное, социальное
	9 декабря. День героев Отечества	<p>Ознакомление детей с художественной литературой: Т. А. Шорыгина «Спасатель», С. Я. Маршака «Рассказ о неизвестном герое» Встреча с военными Спортивно-игровые мероприятия на смелость, силу, крепость духа Возложение цветов к памятнику защитникам Отечества</p>	Патриотическое, познавательное, социальное
	10 декабря. 200 лет со дня рождения Н. А. Некрасова	<p>Час стихов Н. А. Некрасова Беседы с детьми о Н. А. Некрасове, о его творчестве Выставка детских рисунков «Что говорят стихи?»</p>	Патриотическое, познавательное, социальное
	12 декабря. День Конституции Российской Федерации Всероссийская акция «Мы — граждане России!»	<p>Тематические беседы об основном законе России, государственных символах Проекты «Главная книга страны», «Мы граждане России» Творческий коллаж в группах «Моя Россия» (недельный проект)</p>	Патриотическое, познавательное, социальное

Январ	Дата	Примеры мероприятий/проектов/событий	Направления воспитания/ценности
--------------	-------------	---	--

	27 января. День полного освобождения Ленинграда от фашистской блокады (региональный компонент)	Беседа с презентациями «900 дней блокады», «Дети блокадного Ленинграда», «Дорога жизни» Знакомство с художественной литературой и музыкальными произведениями по теме Оформление папки-передвижки «Мы помним, мы гордимся»	Патриотическое, социальное, познавательное
--	---	--	--

	Дата	Примеры мероприятий/проектов/событий	Направления воспитания/ценности
Февраль	8 февраля. День российской науки	Тематическая неделя «Хочу все знать» Проведение опытов с водой, солью, пищевой содой, с пищевыми красителями, мыльными пузырями, с воздухом Виртуальная экскурсия с демонстрацией мультимедийной презентации «Новости российской науки»	Патриотическое, познавательное
	21 февраля. Международный день родного языка	Девиз дня: «Богат и красив наш русский язык» (сопровождение всех режимных моментов произведениями устного народного творчества) «Познание»: «Мы — россияне, наш язык — русский» «Ярмарка» (традиции русского народа)	Патриотическое, социальное, познавательное, эстетическое
	23 февраля. День защитника Отечества	Беседа «Военные профессии» Конкурс «Санитары» Игры «Танкисты», «Пограничники и нарушители», «Ловкие и смелые моряки» Праздник. Спортивный досуг с родителями «Мой папа!»	Патриотическое, социальное, познавательное, эстетическое, физическое и оздоровительное, семья

	Дата	Примеры мероприятий/проектов/событий	Направления воспитания/ценности
Март	8 марта. Международный женский день	Изготовление подарков «Цветы для мамы» Утренник «Праздник мам» Конкурсная программа	Патриотическое, социальное, познавательное, эстетическое

		«А, ну-ка, девочки!» Праздник «Старые песни о главном»	
	18 марта. День воссоединения России и Крыма	Тематические беседы «Достопримечательности Крыма», «Феодосия — город воинской славы», «город-герой Севастополь», «Русский черноморский флот» Конкурс рисунков, посвященных Крыму	Патриотическое, социальное, гражданское, познавательное
	31 марта. 140 лет со дня рождения К. И. Чуковского	Чтение произведений К. И. Чуковского, рассматривание иллюстраций Проект «Знакомство с творчеством К. И. Чуковского» Викторина «Путешествие по сказкам К. И. Чуковского» Рисование на тему «Комар — герой»	Патриотическое, речевое, социальное, познавательное

	Дата	Примеры мероприятий/проектов/событий	Направления воспитания/ценности
Апрель	12 апреля. Всемирный день авиации и космонавтики	Досуг «Космонавты» Организация выставки по теме Просмотр видеофильма (о космосе, космических явлениях Конструирование ракет	Познавательное, трудовое, эстетическое
	22 апреля. Всемирный день Земли	Беседы с детьми об экологических проблемах на Земле, мероприятие «Сбор батареек», театрализованное представление «Давайте сохраним...»	Познавательное, экологическое

	Дата	Примеры мероприятий/проектов/событий	Направления воспитания/ценности
Май	1 неделя мая Праздник весны и труда	Слушание и исполнение песен о весне и труде, слушание музыки о весне Знакомство с пословицами и поговорками о труде	Трудовое, познавательное, эстетическое, социальное
	9 мая. День победы Международная акция «Георгиевская ленточка»	Оформление в группах уголков по патриотическому воспитанию: «Защитники Отечества с Древней Руси до наших дней», «Слава героям землякам» Проекты «Музей военного	Познавательное, патриотическое, социальное, семья

		<p>костюма», «Повяжи, если помнишь», «Вспомним героев своих» Оформление выставки детского изобразительного творчества в холле детского сада «Спасибо за мир!» Проведение акции совместно с родителями «Наши ветераны» (подбор материала и составление альбомов родителями совместно с воспитанниками о родственниках, соседях, знакомых воевавших в годы ВОВ)</p>	
	15 мая. Международный день семьи	<p>Выставка семейных фотографий. Ситуативные разговоры и беседы по теме праздника Досуги в группах совместно с родителями «Моя семья»</p>	<p>Познавательное, патриотическое, эстетическое, социальное, семья</p>
	24 мая. День славянской письменности и культуры	<p>Беседы на тему азбуки, конкурс букв-поделок «Кириллица» и «Глаголица», проект «Неделя славянской письменности»</p>	<p>Познавательное, патриотическое</p>

	Дата	Примеры мероприятий/проектов/событий	Направления воспитания/ценности
Июнь	1 июня День защиты детей	<p>Музыкально-спортивное мероприятие «Дети должны дружить» ● Праздничное мероприятие «Солнечное лето для детей планеты»</p>	<p>Патриотическое, социальное, семья</p>
	6 июня. День русского языка	<p>Слушание и совместное пение различных песен, потешек, пестушек ● Драматизации «Русские богатыри», «Сказки Пушкина».</p>	<p>Познавательное, патриотическое, социальное</p>
	9 июня. 350 лет со дня рождения Петра I		<p>Познавательное, патриотическое, социальное</p>

Перечень обязательных праздников в дошкольных отделениях

Младшая группа (от 3 до 4 лет)	Средняя группа (от 4 до 5 лет)	Старшая группа (от 5 до 6 лет)	Подготовительная к школе группа (от 6 до 7 лет)
Новый год	Новый год	Новый год	Новый год
23 февраля	23 февраля	23 февраля	23 февраля
8 марта	8 марта	8 марта	8 марта
17 марта	Масленица	Масленица	Масленица
		12 апреля (День космонавтики)	12 апреля (День космонавтики)
<i>19 августа</i> Яблочный спас	<i>19 августа</i> Яблочный спас	<i>19 августа</i> Яблочный спас	<i>19 августа</i> Яблочный спас
9 мая (День Победы)	9 мая (День Победы)	9 мая (День Победы)	9 мая (День Победы)
12 августа День физкультурника	День физкультурника	День физкультурника	День физкультурника