



Муниципальное бюджетное общеобразовательное учреждение  
городского округа Королев Московской области  
«Средняя общеобразовательная школа № 13»


РАССМОТРЕНО  
Руководитель ШМО

 / Величко Л.Э./  
протокол № 1  
от « 26 » 08 2024 г.

СОГЛАСОВАНО  
Зам. директора по УВР

 / Груздев М.А./  
« 26 » 08 2024 г.

УТВЕРЖДАЮ  
Директор

 / Сухова И.И./  
приказ № 08/3  
от « 26 » 08 2024 г.



**РАБОЧАЯ ПРОГРАММА**  
**учебного предмета «Труд (технология)»**  
для 5-9 классов  
на 2024 – 2025 учебный год

Рабочая программа по учебному предмету «Труд (технология)» (предметная область «Технология») (далее соответственно – программа по труду (технологии), труд (технология)) включает пояснительную записку, содержание обучения, планируемые результаты освоения программы по технологии.

#### **Пояснительная записка.**

Программа по труду (технологии) интегрирует знания по разным учебным предметам и является одним из базовых для формирования у обучающихся функциональной грамотности, технико-технологического, проектного, креативного и критического мышления на основе практико-ориентированного обучения и системно-деятельностного подхода в реализации содержания.

Программа по труду (технологии) знакомит обучающихся с различными технологиями, в том числе материальными, информационными, коммуникационными, когнитивными, социальными. В рамках освоения программы по труду (технологии) происходит приобретение базовых навыков работы с современным технологичным оборудованием, освоение современных технологий, знакомство с миром профессий, самоопределение и ориентация обучающихся в сферах трудовой деятельности.

Программа по труду (технологии) раскрывает содержание, отражающее смену жизненных реалий и формирование пространства профессиональной ориентации и самоопределения личности, в том числе: компьютерное черчение, промышленный дизайн, 3D-моделирование, прототипирование, технологии цифрового производства в области обработки материалов, аддитивные технологии, нанотехнологии, робототехника и системы автоматического управления; технологии электротехники, электроники и электроэнергетики, строительство, транспорт, агро- и биотехнологии, обработка пищевых продуктов.

Программа по труду (технологии) конкретизирует содержание, предметные, метапредметные и личностные результаты.

Стратегическими документами, определяющими направление модернизации содержания и методов обучения, являются ФГОС ООО и концепция преподавания предметной области «Технология».

Основной целью освоения технологии является формирование технологической грамотности, глобальных компетенций, творческого мышления.

Задачами курса труда (технологии) являются:

овладение знаниями, умениями и опытом деятельности в предметной области «Технология»;

овладение трудовыми умениями и необходимыми технологическими знаниями по преобразованию материи, энергии и информации в соответствии с поставленными целями, исходя из экономических, социальных, экологических, эстетических критериев, а также критериев личной и общественной безопасности;

формирование у обучающихся культуры проектной и исследовательской деятельности, готовности к предложению и осуществлению новых технологических решений;

формирование у обучающихся навыка использования в трудовой деятельности цифровых инструментов и программных сервисов, когнитивных инструментов и технологий;

развитие умений оценивать свои профессиональные интересы и склонности в плане подготовки к будущей профессиональной деятельности, владение методиками оценки своих профессиональных предпочтений.

162.2.7. Технологическое образование обучающихся носит интегративный характер и строится на неразрывной взаимосвязи с трудовым процессом, создаёт возможность применения научно-теоретических знаний в преобразовательной продуктивной деятельности, включения обучающихся в реальные трудовые отношения в процессе созидательной деятельности, воспитания культуры личности во всех её проявлениях (культуры труда, эстетической, правовой, экологической, технологической и других ее проявлениях), самостоятельности, инициативности, предприимчивости, развития компетенций, позволяющих обучающимся осваивать новые виды труда и готовности принимать нестандартные решения.

Основной методический принцип программы по технологии: освоение сущности и структуры технологии неразрывно связано с освоением процесса познания – построения и анализа разнообразных моделей.

**Программа по труду (технологии) построена по модульному принципу.**

Модульная программа по труду (технологии) – это система логически завершённых блоков

(модулей) учебного материала, позволяющих достигнуть конкретных образовательных результатов, предусматривающая разные образовательные траектории её реализации.

Модульная программа включает инвариантные (обязательные) модули и вариативные.

### **Инвариантные модули программы по труду (технологии).**

#### **Модуль «Производство и технологии».**

Модуль «Производство и технология» является общим по отношению к другим модулям. Основные технологические понятия раскрываются в модуле в системном виде, что позволяет осваивать их на практике в рамках других инвариантных и вариативных модулей.

Особенностью современной техносферы является распространение технологического подхода на когнитивную область. Объектом технологий становятся фундаментальные составляющие цифрового социума: данные, информация, знание. Трансформация данных в информацию и информации в знание в условиях появления феномена «больших данных» является одной из значимых и востребованных в профессиональной сфере технологий.

Освоение содержания модуля осуществляется на протяжении всего курса технологии на уровне основного общего образования. Содержание модуля построено на основе последовательного знакомства обучающихся с технологическими процессами, техническими системами, материалами, производством и профессиональной деятельностью.

#### **Модуль «Технологии обработки материалов и пищевых продуктов».**

В модуле на конкретных примерах представлено освоение технологий обработки материалов по единой схеме: историко-культурное значение материала, экспериментальное изучение свойств материала, знакомство с инструментами, технологиями обработки, организация рабочего места, правила безопасного использования инструментов и приспособлений, экологические последствия использования материалов и применения технологий, а также характеризуются профессии, непосредственно связанные с получением и обработкой данных материалов. Изучение материалов и технологий предполагается в процессе выполнения учебного проекта, результатом которого будет продукт-изделие, изготовленный обучающимися. Модуль может быть представлен как проектный цикл по освоению технологии обработки материалов.

#### **Модуль «Компьютерная графика. Черчение».**

В рамках данного модуля обучающиеся знакомятся с основными видами и областями применения графической информации, с различными типами графических изображений и их элементами, учатся применять чертёжные инструменты, читать и выполнять чертежи на бумажном носителе с соблюдением основных правил, знакомятся с инструментами и условными графическими обозначениями графических редакторов, учатся создавать с их помощью тексты и рисунки, знакомятся с видами конструкторской документации и графических моделей, овладевают навыками чтения, выполнения и оформления сборочных чертежей, ручными и автоматизированными способами подготовки чертежей, эскизов и технических рисунков деталей, осуществления расчётов по чертежам.

Приобретаемые в модуле знания и умения необходимы для создания и освоения новых технологий, а также продуктов техносферы, и направлены на решение задачи укрепления кадрового потенциала российского производства.

Содержание модуля «Компьютерная графика. Черчение» может быть представлено, в том числе, и отдельными темами или блоками в других модулях. Ориентиром в данном случае будут планируемые предметные результаты за год обучения.

#### **Модуль «Робототехника».**

В модуле наиболее полно реализуется идея конвергенции материальных и информационных технологий. Значимость данного модуля заключается в том, что при его освоении формируются навыки работы с когнитивной составляющей (действиями, операциями и этапами).

Модуль «Робототехника» позволяет в процессе конструирования, создания действующих моделей роботов интегрировать знания о технике и технических устройствах, электронике, программировании, фундаментальные знания, полученные в рамках учебных предметов, а также дополнительного образования и самообразования.

#### **Модуль «3D-моделирование, прототипирование, макетирование».**

Модуль в значительной мере нацелен на реализацию основного методического принципа модульного курса труда (технологии): освоение технологии идёт неразрывно с освоением методологии познания, основой которого является моделирование. При этом связь технологии с процессом познания носит двусторонний характер: анализ модели позволяет выделить

составляющие её элементы и открывает возможность использовать технологический подход при построении моделей, необходимых для познания объекта. Модуль играет важную роль в формировании знаний и умений, необходимых для проектирования и усовершенствования продуктов (предметов), освоения и создания технологий.

### **Вариативные модули программы по труду (технологии).**

#### **Модуль «Автоматизированные системы».**

Модуль знакомит обучающихся с автоматизацией технологических процессов на производстве и в быту. Акцент сделан на изучение принципов управления автоматизированными системами и их практической реализации на примере простых технических систем. В результате освоения модуля обучающиеся разрабатывают индивидуальный или групповой проект, имитирующий работу автоматизированной системы (например, системы управления электродвигателем, освещением в помещении и прочее).

#### **В курсе труда (технологии) осуществляется реализация межпредметных связей:**

с алгеброй и геометрией при изучении модулей «Компьютерная графика. Черчение», «3D-моделирование, прототипирование, макетирование», «Технологии обработки материалов и пищевых продуктов»;

с химией при освоении разделов, связанных с технологиями химической промышленности в инвариантных модулях;

с биологией при изучении современных биотехнологий в инвариантных модулях и при освоении вариативных модулей «Растениеводство» и «Животноводство»;

с физикой при освоении моделей машин и механизмов, модуля «Робототехника», «3D-моделирование, прототипирование, макетирование», «Технологии обработки материалов и пищевых продуктов»;

с информатикой и ИКТ при освоении в инвариантных и вариативных модулях информационных процессов сбора, хранения, преобразования и передачи информации, протекающих в технических системах, использовании программных сервисов;

с историей и искусством при освоении элементов промышленной эстетики, народных ремёсел в инвариантном модуле «Производство и технология»;

с обществознанием при освоении темы «Технология и мир. Современная техносфера» в инвариантном модуле «Производство и технология».

Общее число часов, рекомендованных для изучения технологии, – 272 часа: в 5 классе – 68 часов (2 часа в неделю), в 6 классе – 68 часов (2 часа в неделю), в 7 классе – 68 часов (2 часа в неделю), в 8 классе – 34 часа (1 час в неделю), в 9 классе – 34 часа (1 час в неделю). Дополнительно рекомендуется выделить за счёт внеурочной деятельности в 8 классе – 34 часа (1 час в неделю), в 9 классе – 68 часов (2 часа в неделю).

### **Содержание обучения труда (технологии).**

#### **Инвариантные модули.**

#### **Модуль «Производство и технологии».**

##### **5 класс.**

Технологии вокруг нас. Преобразующая деятельность человека и технологии. Мир идей и создание новых вещей и продуктов. Производственная деятельность.

Материальный мир и потребности человека. Свойства вещей.

Материалы и сырьё. Естественные (природные) и искусственные материалы.

Материальные технологии. Технологический процесс.

Производство и техника. Роль техники в производственной деятельности человека.

Когнитивные технологии: мозговой штурм, метод интеллект-карт, метод фокальных объектов и другие.

Проекты и ресурсы в производственной деятельности человека. Проект как форма организации деятельности. Виды проектов. Этапы проектной деятельности. Проектная документация.

Какие бывают профессии.

##### **6 класс.**

Производственно-технологические задачи и способы их решения.

Модели и моделирование. Виды машин и механизмов. Моделирование технических устройств. Кинематические схемы.

Конструирование изделий. Конструкторская документация. Конструирование и

производство техники. Усовершенствование конструкции. Основы изобретательской и рационализаторской деятельности.

Технологические задачи, решаемые в процессе производства и создания изделий. Соблюдение технологии и качество изделия (продукции).

Информационные технологии. Перспективные технологии.

#### **7 класс.**

Создание технологий как основная задача современной науки. История развития технологий.

Эстетическая ценность результатов труда. Промышленная эстетика. Дизайн.

Народные ремёсла. Народные ремёсла и промыслы России.

Цифровизация производства. Цифровые технологии и способы обработки информации.

Управление технологическими процессами. Управление производством. Современные и перспективные технологии.

Понятие высокотехнологичных отраслей. «Высокие технологии» двойного назначения.

Разработка и внедрение технологий многократного использования материалов, технологий безотходного производства.

Современная техносфера. Проблема взаимодействия природы и техносферы.

Современный транспорт и перспективы его развития.

#### **8 класс.**

Общие принципы управления. Самоуправляемые системы. Устойчивость систем управления. Устойчивость технических систем.

Производство и его виды.

Биотехнологии в решении экологических проблем. Биоэнергетика. Перспективные технологии (в том числе нанотехнологии).

Сферы применения современных технологий.

Рынок труда. Функции рынка труда. Трудовые ресурсы.

Мир профессий. Профессия, квалификация и компетенции.

Выбор профессии в зависимости от интересов и способностей человека.

#### **9 класс.**

Предпринимательство.

Сущность культуры предпринимательства. Корпоративная культура. Предпринимательская этика. Виды предпринимательской деятельности. Типы организаций. Сфера принятия управленческих решений. Внутренняя и внешняя среда предпринимательства. Базовые составляющие внутренней среды. Формирование цены товара.

Внешние и внутренние угрозы безопасности фирмы. Основные элементы механизма защиты предпринимательской тайны. Защита предпринимательской тайны и обеспечение безопасности фирмы.

Понятия, инструменты и технологии имитационного моделирования экономической деятельности. Модель реализации бизнес-идеи. Этапы разработки бизнес-проекта: анализ выбранного направления экономической деятельности, создание логотипа фирмы, разработка бизнес-плана.

Эффективность предпринимательской деятельности. Принципы и методы оценки. Контроль эффективности, оптимизация предпринимательской деятельности. Технологическое предпринимательство. Инновации и их виды. Новые рынки для продуктов.

#### **Модуль «Технологии обработки материалов и пищевых продуктов».**

#### **5 класс.**

Технологии обработки конструкционных материалов.

Проектирование, моделирование, конструирование – основные составляющие технологии. Основные элементы структуры технологии: действия, операции, этапы. Технологическая карта.

Бумага и её свойства. Производство бумаги, история и современные технологии.

Использование древесины человеком (история и современность). Использование древесины и охрана природы. Общие сведения о древесине хвойных и лиственных пород. Пиломатериалы. Способы обработки древесины. Организация рабочего места при работе с древесиной.

Ручной и электрифицированный инструмент для обработки древесины.

Операции (основные): разметка, пиление, сверление, зачистка, декорирование древесины.

Народные промыслы по обработке древесины.

Профессии, связанные с производством и обработкой древесины.

Индивидуальный творческий (учебный) проект «Изделие из древесины».

Технологии обработки пищевых продуктов.

Общие сведения о питании и технологиях приготовления пищи.

Рациональное, здоровое питание, режим питания, пищевая пирамида.

Значение выбора продуктов для здоровья человека. Пищевая ценность разных продуктов питания. Пищевая ценность яиц, круп, овощей. Технологии обработки овощей, круп.

Технология приготовления блюд из яиц, круп, овощей. Определение качества продуктов, правила хранения продуктов.

Интерьер кухни, рациональное размещение мебели. Посуда, инструменты, приспособления для обработки пищевых продуктов, приготовления блюд.

Правила этикета за столом. Условия хранения продуктов питания. Утилизация бытовых и пищевых отходов.

Профессии, связанные с производством и обработкой пищевых продуктов.

Групповой проект по теме «Питание и здоровье человека».

Технологии обработки текстильных материалов.

Основы материаловедения. Текстильные материалы (нитки, ткань), производство и использование человеком. История, культура.

Современные технологии производства тканей с разными свойствами.

Технологии получения текстильных материалов из натуральных волокон растительного, животного происхождения, из химических волокон. Свойства тканей.

Основы технологии изготовления изделий из текстильных материалов.

Последовательность изготовления швейного изделия. Контроль качества готового изделия.

Устройство швейной машины: виды приводов швейной машины, регуляторы.

Виды стежков, швов. Виды ручных и машинных швов (стачные, краевые).

Профессии, связанные со швейным производством.

Индивидуальный творческий (учебный) проект «Изделие из текстильных материалов».

Чертёж выкройки проектного швейного изделия (например, мешок для сменной обуви, прихватка, лоскутное шитьё).

Выполнение технологических операций по пошиву проектного изделия, отделке изделия.

Оценка качества изготовления проектного швейного изделия.

### **6 класс.**

Технологии обработки конструкционных материалов.

Получение и использование металлов человеком. Рациональное использование, сбор и переработка вторичного сырья. Общие сведения о видах металлов и сплавах. Тонколистовой металл и проволока.

Народные промыслы по обработке металла.

Способы обработки тонколистового металла.

Слесарный верстак. Инструменты для разметки, правки, резания тонколистового металла.

Операции (основные): правка, разметка, резание, гибка тонколистового металла.

Профессии, связанные с производством и обработкой металлов.

Индивидуальный творческий (учебный) проект «Изделие из металла».

Выполнение проектного изделия по технологической карте.

Потребительские и технические требования к качеству готового изделия.

Оценка качества проектного изделия из тонколистового металла.

Технологии обработки пищевых продуктов (6 часов).

Молоко и молочные продукты в питании. Пищевая ценность молока и молочных продуктов. Технологии приготовления блюд из молока и молочных продуктов.

Определение качества молочных продуктов, правила хранения продуктов.

Виды теста. Технологии приготовления разных видов теста (тесто для вареников, песочное тесто, бисквитное тесто, дрожжевое тесто).

Профессии, связанные с пищевым производством.

Групповой проект по теме «Технологии обработки пищевых продуктов».

Технологии обработки текстильных материалов.

Современные текстильные материалы, получение и свойства.

Сравнение свойств тканей, выбор ткани с учётом эксплуатации изделия.

Одежда, виды одежды. Мода и стиль.

Индивидуальный творческий (учебный) проект «Изделие из текстильных материалов».

Чертёж выкроек проектного швейного изделия (например, укладка для инструментов, сумка, рюкзак; изделие в технике лоскутной пластики).

Выполнение технологических операций по раскрою и пошиву проектного изделия, отделке изделия.

Оценка качества изготовления проектного швейного изделия.

### **7 класс.**

Технологии обработки конструкционных материалов.

Обработка древесины. Технологии механической обработки конструкционных материалов. Технологии отделки изделий из древесины.

Обработка металлов. Технологии обработки металлов. Конструкционная сталь. Токарно-винторезный станок. Изделия из металлопроката. Резьба и резьбовые соединения. Нарезание резьбы. Соединение металлических деталей клеем. Отделка деталей.

Пластмасса и другие современные материалы: свойства, получение и использование.

Индивидуальный творческий (учебный) проект «Изделие из конструкционных и поделочных материалов».

Технологии обработки пищевых продуктов.

Рыба, морепродукты в питании человека. Пищевая ценность рыбы и морепродуктов. Виды промысловых рыб. Охлаждённая, мороженая рыба. Механическая обработка рыбы. Показатели свежести рыбы. Кулинарная разделка рыбы. Виды тепловой обработки рыбы. Требования к качеству рыбных блюд. Рыбные консервы.

Мясо животных, мясо птицы в питании человека. Пищевая ценность мяса. Механическая обработка мяса животных (говядина, свинина, баранина), обработка мяса птицы. Показатели свежести мяса. Виды тепловой обработки мяса.

Блюда национальной кухни из мяса, рыбы.

Групповой проект по теме «Технологии обработки пищевых продуктов».

### **Модуль «Робототехника».**

#### **5 класс.**

Автоматизация и роботизация. Принципы работы робота.

Классификация современных роботов. Виды роботов, их функции и назначение.

Взаимосвязь конструкции робота и выполняемой им функции.

Робототехнический конструктор и комплектующие.

Чтение схем. Сборка роботизированной конструкции по готовой схеме.

Базовые принципы программирования.

Визуальный язык для программирования простых робототехнических систем.

#### **6 класс.**

Мобильная робототехника. Организация перемещения робототехнических устройств.

Транспортные роботы. Назначение, особенности.

Знакомство с контроллером, моторами, датчиками.

Сборка мобильного робота.

Принципы программирования мобильных роботов.

Изучение интерфейса визуального языка программирования, основные инструменты и команды программирования роботов.

Учебный проект по робототехнике.

#### **7 класс.**

Промышленные и бытовые роботы, их классификация, назначение, использование

Программирование контроллера в среде конкретного языка программирования, основные инструменты и команды программирования роботов.

Реализация на выбранном языке программирования алгоритмов управления отдельными компонентами и роботизированными системами.

Анализ и проверка на работоспособность, усовершенствование конструкции робота.

Учебный проект по робототехнике.

#### **8 класс.**

История развития беспилотного авиационного, применение беспилотных воздушных судов.

Принципы работы и назначение основных блоков, оптимальный вариант использования при

конструировании роботов.

Основные принципы теории автоматического управления и регулирования. Обратная связь.

Датчики, принципы и режимы работы, параметры, применение.

Отладка роботизированных конструкций в соответствии с поставленными задачами.

Беспроводное управление роботом.

Программирование роботов в среде конкретного языка программирования, основные инструменты и команды программирования роботов.

Учебный проект по робототехнике (одна из предложенных тем на выбор).

#### **9 класс.**

Робототехнические системы. Автоматизированные и роботизированные производственные линии.

Система «Интернет вещей». Промышленный «Интернет вещей».

Потребительский «Интернет вещей». Элементы «Умного дома».

Конструирование и моделирование с использованием автоматизированных систем с обратной связью.

Составление алгоритмов и программ по управлению роботизированными системами.

Протоколы связи.

Перспективы автоматизации и роботизации: возможности и ограничения.

Профессии в области робототехники.

Научно-практический проект по робототехнике.

#### **Модуль «3D-моделирование, прототипирование, макетирование».**

#### **7 класс.**

Виды и свойства, назначение моделей. Соответствие модели моделируемому объекту и целям моделирования.

Понятие о макетировании. Типы макетов. Материалы и инструменты для бумажного макетирования. Выполнение развёртки, сборка деталей макета. Разработка графической документации.

Создание объёмных моделей с помощью компьютерных программ.

Программы для просмотра на экране компьютера файлов с готовыми цифровыми трёхмерными моделями и последующей распечатки их развёрток.

Программа для редактирования готовых моделей и последующей их распечатки. Инструменты для редактирования моделей.

#### **8 класс.**

3D-моделирование как технология создания визуальных моделей.

Графические примитивы в 3D-моделировании. Куб и кубоид. Шар и многогранник. Цилиндр, призма, пирамида.

Операции над примитивами. Поворот тел в пространстве. Масштабирование тел. Вычитание, пересечение и объединение геометрических тел.

Понятие «прототипирование». Создание цифровой объёмной модели.

Инструменты для создания цифровой объёмной модели.

#### **9 класс.**

Моделирование сложных объектов. Рендеринг. Полигональная сетка.

Понятие «аддитивные технологии».

Технологическое оборудование для аддитивных технологий: 3D-принтеры.

Области применения трёхмерной печати. Сырьё для трёхмерной печати.

Этапы аддитивного производства. Правила безопасного пользования 3D-принтером. Основные настройки для выполнения печати на 3D-принтере.

Подготовка к печати. Печать 3D-модели.

Профессии, связанные с 3D-печатью.

#### **Модуль «Компьютерная графика. Черчение».**

#### **5 класс.**

Графическая информация как средство передачи информации о материальном мире (вещах). Виды и области применения графической информации (графических изображений).

Основы графической грамоты. Графические материалы и инструменты.

Типы графических изображений (рисунок, диаграмма, графики, графы, эскиз, технический рисунок, чертёж, схема, карта, пиктограмма и другое.).



Основные элементы графических изображений (точка, линия, контур, буквы и цифры, условные знаки).

Правила построения чертежей (рамка, основная надпись, масштаб, виды, нанесение размеров).

Чтение чертежа.

#### **6 класс.**

Создание проектной документации.

Основы выполнения чертежей с использованием чертёжных инструментов и приспособлений.

Стандарты оформления.

Понятие о графическом редакторе, компьютерной графике.

Инструменты графического редактора. Создание эскиза в графическом редакторе.

Инструменты для создания и редактирования текста в графическом редакторе.

Создание печатной продукции в графическом редакторе.

#### **7 класс.**

Понятие о конструкторской документации. Формы деталей и их конструктивные элементы. Изображение и последовательность выполнения чертежа. Единая система конструкторской документации (далее – ЕСКД). Государственный стандарт (далее – ГОСТ).

Общие сведения о сборочных чертежах. Оформление сборочного чертежа. Правила чтения сборочных чертежей.

Понятие графической модели.

Применение компьютеров для разработки графической документации.

Математические, физические и информационные модели.

Графические модели. Виды графических моделей.

Количественная и качественная оценка модели.

#### **8 класс.**

Применение программного обеспечения для создания проектной документации: моделей объектов и их чертежей.

Создание документов, виды документов. Основная надпись.

Геометрические примитивы.

Создание, редактирование и трансформация графических объектов.

Сложные 3D-модели и сборочные чертежи.

Изделия и их модели. Анализ формы объекта и синтез модели.

План создания 3D-модели.

Дерево модели. Формообразование детали. Способы редактирования операции формообразования и эскиза.

#### **9 класс.**

Система автоматизации проектно-конструкторских работ – система автоматизированного проектирования (далее – САПР). Чертежи с использованием САПР для подготовки проекта изделия.

Оформление конструкторской документации, в том числе с использованием САПР.

Объём документации: пояснительная записка, спецификация. Графические документы: технический рисунок объекта, чертёж общего вида, чертежи деталей. Условности и упрощения на чертеже. Создание презентации.

Профессии, связанные с изучаемыми технологиями, черчением, проектированием с использованием САПР, их востребованность на рынке труда.

#### **Вариативные модули.**

**Модуль «Автоматизированные системы».**

#### **8–9 классы.**

#### **Введение в автоматизированные системы.**

Определение автоматизации, общие принципы управления технологическим процессом. Автоматизированные системы, используемые на промышленных предприятиях региона.

Управляющие и управляемые системы. Понятие обратной связи, ошибка регулирования, корректирующие устройства.

Виды автоматизированных систем, их применение на производстве.

**Элементарная база автоматизированных систем.**

Понятие об электрическом токе, проводники и диэлектрики. Создание электрических цепей, соединение проводников. Основные электрические устройства и системы: щиты и оборудование щитов, элементы управления и сигнализации, силовое оборудование, кабеленесущие системы, провода и кабели. Разработка стенда программирования модели автоматизированной системы.

#### **Управление техническими системами.**

Технические средства и системы управления. Программируемое логическое реле в управлении и автоматизации процессов. Графический язык программирования, библиотеки блоков. Создание простых алгоритмов и программ для управления технологическим процессом. Создание алгоритма пуска и реверса электродвигателя. Управление освещением в помещениях.

#### **Планируемые результаты освоения технологии на уровне основного общего образования.**

Изучение труда (технологии) на уровне основного общего образования направлено на достижение обучающимися личностных, метапредметных и предметных результатов освоения содержания учебного предмета.

В результате изучения труда (технологии) на уровне основного общего образования у обучающегося будут сформированы следующие личностные результаты в части:

##### 1) патриотического воспитания:

проявление интереса к истории и современному состоянию российской науки и технологии; ценностное отношение к достижениям российских инженеров и учёных;

##### 2) гражданского и духовно-нравственного воспитания:

готовность к активному участию в обсуждении общественно значимых и этических проблем, связанных с современными технологиями, в особенности технологиями четвёртой промышленной революции;

осознание важности морально-этических принципов в деятельности, связанной с реализацией технологий;

освоение социальных норм и правил поведения, роли и формы социальной жизни в группах и сообществах, включая взрослые и социальные сообщества;

##### 3) эстетического воспитания:

восприятие эстетических качеств предметов труда;

умение создавать эстетически значимые изделия из различных материалов;

понимание ценности отечественного и мирового искусства, народных традиций и народного творчества в декоративно-прикладном искусстве;

осознание роли художественной культуры как средства коммуникации и самовыражения в современном обществе;

##### 4) ценности научного познания и практической деятельности:

осознание ценности науки как фундамента технологий;

развитие интереса к исследовательской деятельности, реализации на практике достижений науки;

##### 5) формирования культуры здоровья и эмоционального благополучия:

осознание ценности безопасного образа жизни в современном технологическом мире, важности правил безопасной работы с инструментами;

умение распознавать информационные угрозы и осуществлять защиту личности от этих угроз;

##### б) трудового воспитания:

уважение к труду, трудящимся, результатам труда (своего и других людей);

ориентация на трудовую деятельность, получение профессии, личностное самовыражение в продуктивном, нравственно достойном труде в российском обществе;

готовность к активному участию в решении возникающих практических трудовых дел, задач технологической и социальной направленности, способность инициировать, планировать и самостоятельно выполнять такого рода деятельность;

умение ориентироваться в мире современных профессий;

умение осознанно выбирать индивидуальную траекторию развития с учётом личных и общественных интересов, потребностей;

ориентация на достижение выдающихся результатов в профессиональной деятельности;

##### 7) экологического воспитания:

воспитание бережного отношения к окружающей среде, понимание необходимости

соблюдения баланса между природой и техносферой;

осознание пределов преобразовательной деятельности человека.

В результате изучения технологии на уровне основного общего образования у обучающегося будут сформированы универсальные познавательные учебные действия, универсальные регулятивные учебные действия, универсальные коммуникативные учебные действия.

У обучающегося будут сформированы следующие базовые логические действия как часть познавательных универсальных учебных действий:

выявлять и характеризовать существенные признаки природных и рукотворных объектов;

устанавливать существенный признак классификации, основание для обобщения и сравнения;

выявлять закономерности и противоречия в рассматриваемых фактах, данных и наблюдениях, относящихся к внешнему миру;

выявлять причинно-следственные связи при изучении природных явлений и процессов, а также процессов, происходящих в техносфере;

самостоятельно выбирать способ решения поставленной задачи, используя для этого необходимые материалы, инструменты и технологии.

У обучающегося будут сформированы следующие базовые исследовательские действия как часть познавательных универсальных учебных действий:

использовать вопросы как исследовательский инструмент познания;

формировать запросы к информационной системе с целью получения необходимой информации;

оценивать полноту, достоверность и актуальность полученной информации;

опытным путём изучать свойства различных материалов;

овладевать навыками измерения величин с помощью измерительных инструментов, оценивать погрешность измерения, уметь осуществлять арифметические действия с приближёнными величинами;

строить и оценивать модели объектов, явлений и процессов;

уметь создавать, применять и преобразовывать знаки и символы, модели и схемы для решения учебных и познавательных задач;

уметь оценивать правильность выполнения учебной задачи, собственные возможности её решения;

прогнозировать поведение технической системы, в том числе с учётом синергетических эффектов.

У обучающегося будут сформированы умения работать с информацией как часть познавательных универсальных учебных действий:

выбирать форму представления информации в зависимости от поставленной задачи;

понимать различие между данными, информацией и знаниями;

владеть начальными навыками работы с «большими данными»;

владеть технологией трансформации данных в информацию, информации в знания.

У обучающегося будут сформированы умения самоорганизации как часть регулятивных универсальных учебных действий:

уметь самостоятельно определять цели и планировать пути их достижения, в том числе альтернативные, осознанно выбирать наиболее эффективные способы решения учебных и познавательных задач;

уметь соотносить свои действия с планируемыми результатами, осуществлять контроль своей деятельности в процессе достижения результата, определять способы действий в рамках предложенных условий и требований, корректировать свои действия в соответствии с изменяющейся ситуацией;

проводить выбор и брать ответственность за решение.

У обучающегося будут сформированы умения самоконтроля (рефлексии) как часть регулятивных универсальных учебных действий:

давать оценку ситуации и предлагать план её изменения;

объяснять причины достижения (недостижения) результатов преобразовательной деятельности;

вносить необходимые коррективы в деятельность по решению задачи или по

осуществлению проекта;

оценивать соответствие результата цели и условиям и при необходимости корректировать цель и процесс её достижения.

У обучающегося будут сформированы умения принятия себя и других как часть регулятивных универсальных учебных действий:

признавать своё право на ошибку при решении задач или при реализации проекта, такое же право другого на подобные ошибки.

У обучающегося будут сформированы умения общения как часть коммуникативных универсальных учебных действий:

в ходе обсуждения учебного материала, планирования и осуществления учебного проекта;

в рамках публичного представления результатов проектной деятельности;

в ходе совместного решения задачи с использованием облачных сервисов;

в ходе общения с представителями других культур, в частности в социальных сетях.

У обучающегося будут сформированы умения совместной деятельности как часть коммуникативных универсальных учебных действий:

понимать и использовать преимущества командной работы при реализации учебного проекта;

понимать необходимость выработки знаково-символических средств как необходимого условия успешной проектной деятельности;

интерпретировать высказывания собеседника – участника совместной деятельности;

владеть навыками отстаивания своей точки зрения, используя при этом законы логики;

распознавать некорректную аргументацию.

**Предметные результаты освоения программы по труду (технологии) на уровне основного общего образования.**

**Для всех модулей обязательные предметные результаты:**

организовывать рабочее место в соответствии с изучаемой технологией;

соблюдать правила безопасного использования ручных и электрифицированных инструментов и оборудования;

грамотно и осознанно выполнять технологические операции в соответствии изучаемой технологией.

**Предметные результаты освоения содержания модуля «Производство и технологии».**

**К концу обучения в 5 классе:**

называть и характеризовать технологии;

называть и характеризовать потребности человека;

называть и характеризовать естественные (природные) и искусственные материалы;

сравнивать и анализировать свойства материалов;

классифицировать технику, описывать назначение техники;

объяснять понятия «техника», «машина», «механизм», характеризовать простые механизмы и узнавать их в конструкциях и разнообразных моделях окружающего предметного мира;

характеризовать предметы труда в различных видах материального производства;

использовать метод мозгового штурма, метод интеллект-карт, метод фокальных объектов и другие методы;

использовать метод учебного проектирования, выполнять учебные проекты;

назвать и характеризовать профессии.

**К концу обучения в 6 классе:**

называть и характеризовать машины и механизмы;

конструировать, оценивать и использовать модели в познавательной и практической деятельности;

разрабатывать несложную технологическую, конструкторскую документацию для выполнения творческих проектных задач;

решать простые изобретательские, конструкторские и технологические задачи в процессе изготовления изделий из различных материалов;

предлагать варианты усовершенствования конструкций;

характеризовать предметы труда в различных видах материального производства;

характеризовать виды современных технологий и определять перспективы их развития.

**К концу обучения в 7 классе:**

приводить примеры развития технологий;  
приводить примеры эстетичных промышленных изделий;  
называть и характеризовать народные промыслы и ремёсла России;  
называть производства и производственные процессы;  
называть современные и перспективные технологии;  
оценивать области применения технологий, понимать их возможности и ограничения;  
оценивать условия и риски применимости технологий с позиций экологических последствий;

выявлять экологические проблемы;

называть и характеризовать виды транспорта, оценивать перспективы развития;

характеризовать технологии на транспорте, транспортную логистику.

**К концу обучения в 8 классе:**

характеризовать общие принципы управления;

анализировать возможности и сферу применения современных технологий;

характеризовать технологии получения, преобразования и использования энергии;

называть и характеризовать биотехнологии, их применение;

характеризовать направления развития и особенности перспективных технологий;

предлагать предпринимательские идеи, обосновывать их решение;

определять проблему, анализировать потребности в продукте;

овладеть методами учебной, исследовательской и проектной деятельности, решения творческих задач, проектирования, моделирования, конструирования и эстетического оформления изделий;

характеризовать мир профессий, связанных с изучаемыми технологиями, их востребованность на рынке труда.

**К концу обучения в 9 классе:**

перечислять и характеризовать виды современных информационно-когнитивных технологий;

овладеть информационно-когнитивными технологиями преобразования данных в информацию и информации в знание;

характеризовать культуру предпринимательства, виды предпринимательской деятельности;

создавать модели экономической деятельности;

разрабатывать бизнес-проект;

оценивать эффективность предпринимательской деятельности;

характеризовать закономерности технологического развития цивилизации;

планировать своё профессиональное образование и профессиональную карьеру.

**Предметные результаты освоения содержания модуля «Технологии обработки материалов и пищевых продуктов».**

**К концу обучения в 5 классе:**

самостоятельно выполнять учебные проекты в соответствии с этапами проектной деятельности; выбирать идею творческого проекта, выявлять потребность в изготовлении продукта на основе анализа информационных источников различных видов и реализовывать её в проектной деятельности;

создавать, применять и преобразовывать знаки и символы, модели и схемы; использовать средства и инструменты ИКТ для решения прикладных учебно-познавательных задач;

называть и характеризовать виды бумаги, её свойства, получение и применение;

называть народные промыслы по обработке древесины;

характеризовать свойства конструкционных материалов;

выбирать материалы для изготовления изделий с учётом их свойств, технологий обработки, инструментов и приспособлений;

называть и характеризовать виды древесины, пиломатериалов;

выполнять простые ручные операции (разметка, распиливание, строгание, сверление) по обработке изделий из древесины с учётом её свойств, применять в работе столярные инструменты и приспособления;

исследовать, анализировать и сравнивать свойства древесины разных пород деревьев;

знать и называть пищевую ценность яиц, круп, овощей;

приводить примеры обработки пищевых продуктов, позволяющие максимально сохранять

их пищевую ценность;

называть и выполнять технологии первичной обработки овощей, круп;

называть и выполнять технологии приготовления блюд из яиц, овощей, круп;

называть виды планировки кухни; способы рационального размещения мебели;

называть и характеризовать текстильные материалы, классифицировать их, описывать основные этапы производства;

анализировать и сравнивать свойства текстильных материалов;

выбирать материалы, инструменты и оборудование для выполнения швейных работ;

использовать ручные инструменты для выполнения швейных работ;

подготавливать швейную машину к работе с учётом безопасных правил её эксплуатации, выполнять простые операции машинной обработки (машинные строчки);

выполнять последовательность изготовления швейных изделий, осуществлять контроль качества;

характеризовать группы профессий, описывать тенденции их развития, объяснять социальное значение групп профессий.

#### **К концу обучения в 6 классе:**

характеризовать свойства конструкционных материалов;

называть народные промыслы по обработке металла;

называть и характеризовать виды металлов и их сплавов;

исследовать, анализировать и сравнивать свойства металлов и их сплавов;

классифицировать и характеризовать инструменты, приспособления и технологическое оборудование;

использовать инструменты, приспособления и технологическое оборудование при обработке тонколистового металла, проволоки;

выполнять технологические операции с использованием ручных инструментов, приспособлений, технологического оборудования;

обрабатывать металлы и их сплавы слесарным инструментом;

знать и называть пищевую ценность молока и молочных продуктов;

определять качество молочных продуктов, называть правила хранения продуктов;

называть и выполнять технологии приготовления блюд из молока и молочных продуктов;

называть виды теста, технологии приготовления разных видов теста;

называть национальные блюда из разных видов теста;

называть виды одежды, характеризовать стили одежды;

характеризовать современные текстильные материалы, их получение и свойства;

выбирать текстильные материалы для изделий с учётом их свойств;

самостоятельно выполнять чертёж выкроек швейного изделия;

соблюдать последовательность технологических операций по раскрою, пошиву и отделке изделия;

выполнять учебные проекты, соблюдая этапы и технологии изготовления проектных изделий.

#### **К концу обучения в 7 классе:**

исследовать и анализировать свойства конструкционных материалов;

выбирать инструменты и оборудование, необходимые для изготовления выбранного изделия по данной технологии;

применять технологии механической обработки конструкционных материалов;

осуществлять доступными средствами контроль качества изготавливаемого изделия, находить и устранять допущенные дефекты;

выполнять художественное оформление изделий;

называть пластмассы и другие современные материалы, анализировать их свойства, возможность применения в быту и на производстве;

осуществлять изготовление субъективно нового продукта, опираясь на общую технологическую схему;

оценивать пределы применимости данной технологии, в том числе с экономических и экологических позиций;

знать и называть пищевую ценность рыбы, морепродуктов; определять качество рыбы;

знать и называть пищевую ценность мяса животных, мяса птицы, определять качество; называть и выполнять технологии приготовления блюд из рыбы, характеризовать технологии приготовления из мяса животных, мяса птицы; называть блюда национальной кухни из рыбы, мяса; характеризовать мир профессий, связанных с изучаемыми технологиями, их востребованность на рынке труда.

### **Предметные результаты освоения содержания модуля «Робототехника».**

#### **К концу обучения в 5 классе:**

классифицировать и характеризовать роботов по видам и назначению; знать основные законы робототехники; называть и характеризовать назначение деталей робототехнического конструктора; характеризовать составные части роботов, датчики в современных робототехнических системах; получить опыт моделирования машин и механизмов с помощью робототехнического конструктора; применять навыки моделирования машин и механизмов с помощью робототехнического конструктора; владеть навыками индивидуальной и коллективной деятельности, направленной на создание робототехнического продукта.

#### **К концу обучения в 6 классе:**

называть виды транспортных роботов, описывать их назначение; конструировать мобильного робота по схеме; усовершенствовать конструкцию; программировать мобильного робота; управлять мобильными роботами в компьютерно-управляемых средах; называть и характеризовать датчики, использованные при проектировании мобильного робота; уметь осуществлять робототехнические проекты; презентовать изделие.

#### **К концу обучения в 7 классе:**

называть виды промышленных роботов, описывать их назначение и функции; называть виды бытовых роботов, описывать их назначение и функции; использовать датчики и программировать действие учебного робота в зависимости от задач проекта; осуществлять робототехнические проекты, совершенствовать конструкцию, испытывать и презентовать результат проекта.

#### **К концу обучения в 8 классе:**

называть основные законы и принципы теории автоматического управления и регулирования, методы использования в робототехнических системах; реализовывать полный цикл создания робота; конструировать и моделировать робототехнические системы; приводить примеры применения роботов из различных областей материального мира; характеризовать конструкцию беспилотных воздушных судов; описывать сферы их применения; характеризовать возможности роботов, робототехнических систем и направления их применения.

#### **К концу обучения в 9 классе:**

характеризовать автоматизированные и роботизированные производственные линии; анализировать перспективы развития робототехники; характеризовать мир профессий, связанных с робототехникой, их востребованность на рынке труда; характеризовать принципы работы системы интернет вещей; сферы применения системы интернет вещей в промышленности и быту; реализовывать полный цикл создания робота; конструировать и моделировать робототехнические системы с использованием материальных конструкторов с компьютерным управлением и обратной связью; использовать визуальный язык для программирования простых робототехнических систем;

составлять алгоритмы и программы по управлению роботом;  
самостоятельно осуществлять робототехнические проекты.

**Предметные результаты освоения содержания модуля «Компьютерная графика. Черчение».**

**К концу обучения в 5 классе:**

называть виды и области применения графической информации;  
называть типы графических изображений (рисунок, диаграмма, графики, графы, эскиз, технический рисунок, чертёж, схема, карта, пиктограмма и другие);  
называть основные элементы графических изображений (точка, линия, контур, буквы и цифры, условные знаки);  
называть и применять чертёжные инструменты;  
читать и выполнять чертежи на листе А4 (рамка, основная надпись, масштаб, виды, нанесение размеров).

**К концу обучения в 6 классе:**

знать и выполнять основные правила выполнения чертежей с использованием чертёжных инструментов;  
знать и использовать для выполнения чертежей инструменты графического редактора;  
понимать смысл условных графических обозначений, создавать с их помощью графические тексты;  
создавать тексты, рисунки в графическом редакторе.

**К концу обучения в 7 классе:**

называть виды конструкторской документации;  
называть и характеризовать виды графических моделей;  
выполнять и оформлять сборочный чертёж;  
владеть ручными способами вычерчивания чертежей, эскизов и технических рисунков деталей;  
владеть автоматизированными способами вычерчивания чертежей, эскизов и технических рисунков;  
уметь читать чертежи деталей и осуществлять расчёты по чертежам.

**К концу обучения в 8 классе:**

использовать программное обеспечение для создания проектной документации;  
создавать различные виды документов;  
владеть способами создания, редактирования и трансформации графических объектов;  
выполнять эскизы, схемы, чертежи с использованием чертёжных инструментов и приспособлений и (или) с использованием программного обеспечения;  
создавать и редактировать сложные 3D-модели и сборочные чертежи.

**К концу обучения в 9 классе:**

выполнять эскизы, схемы, чертежи с использованием чертёжных инструментов и приспособлений и (или) в САПР;  
создавать 3D-модели в САПР;  
оформлять конструкторскую документацию, в том числе с использованием САПР;  
характеризовать мир профессий, связанных с изучаемыми технологиями, их востребованность на рынке труда.

**Предметные результаты освоения содержания модуля «3D-моделирование, прототипирование, макетирование».**

**К концу обучения в 7 классе:**

называть виды, свойства и назначение моделей;  
называть виды макетов и их назначение;  
создавать макеты различных видов, в том числе с использованием программного обеспечения;

выполнять развёртку и соединять фрагменты макета;

выполнять сборку деталей макета;

разрабатывать графическую документацию;

характеризовать мир профессий, связанных с изучаемыми технологиями макетирования, их востребованность на рынке труда.

**К концу обучения в 8 классе:**



разрабатывать оригинальные конструкции с использованием 3D-моделей, проводить их испытание, анализ, способы модернизации в зависимости от результатов испытания;  
 создавать 3D-модели, используя программное обеспечение;  
 устанавливать соответствие модели объекту и целям моделирования;  
 проводить анализ и модернизацию компьютерной модели;  
 изготавливать прототипы с использованием технологического оборудования (3D-принтер, лазерный гравёр и другие);  
 модернизировать прототип в соответствии с поставленной задачей;  
 презентовать изделие.

**К концу обучения в 9 классе:**

использовать редактор компьютерного трёхмерного проектирования для создания моделей сложных объектов;  
 изготавливать прототипы с использованием технологического оборудования (3D-принтер, лазерный гравёр и другие);  
 называть и выполнять этапы аддитивного производства;  
 модернизировать прототип в соответствии с поставленной задачей;  
 называть области применения 3D-моделирования;  
 характеризовать мир профессий, связанных с изучаемыми технологиями 3D-моделирования, их востребованность на рынке труда.

**Предметные результаты освоения содержания модуля «Автоматизированные системы».**

**К концу обучения в 8–9 классах:**

называть признаки автоматизированных систем, их виды;  
 называть принципы управления технологическими процессами;  
 характеризовать управляющие и управляемые системы, функции обратной связи;  
 осуществлять управление учебными техническими системами;  
 конструировать автоматизированные системы;  
 называть основные электрические устройства и их функции для создания автоматизированных систем;  
 объяснять принцип сборки электрических схем;  
 выполнять сборку электрических схем с использованием электрических устройств и систем;  
 определять результат работы электрической схемы при использовании различных элементов;  
 осуществлять программирование автоматизированных систем на основе использования программированных логических реле;  
 разрабатывать проекты автоматизированных систем, направленных на эффективное управление технологическими процессами на производстве и в быту;  
 характеризовать мир профессий, связанных с автоматизированными системами, их востребованность на региональном рынке труда.

**ТЕМАТИЧЕСКОЕ ПЛАНИРОВАНИЕ**

**5 класс**

1.17.	Производство ткани..	1	<a href="http://scool-collection.edu.ru">http://scool-collection.edu.ru</a> <a href="https://resh.edu.ru/special-course/">https://resh.edu.ru/special-course/</a> <a href="http://www.td.gov.ru">http://www.td.gov.ru</a> <a href="http://ihtik.lib.ru">http://ihtik.lib.ru</a>
1.18.	Практическая работа «Определение в ткани направления нитей основы и утка». Практическая работа «Определение лицевой и изнаночной сторон ткани».	1	<a href="http://scool-collection.edu.ru">http://scool-collection.edu.ru</a> <a href="https://resh.edu.ru/special-course/">https://resh.edu.ru/special-course/</a> <a href="http://www.td.gov.ru">http://www.td.gov.ru</a> <a href="http://ihtik.lib.ru">http://ihtik.lib.ru</a>

1.19.	Технология выполнения ручных швейных операций.	1	<a href="http://scool-collection.edu.ru">http://scool- collection.edu.ru</a> <a href="https://resh.edu.ru/special-course/">https://resh.edu.ru/special- course/</a> <a href="http://www.td.gov.ru">http://www.td.gov.ru</a> <a href="http://ihtik.lib.ru">http://ihtik.lib.ru</a>
1.20.	Практическая работа «Выполнение образцов ручных строчек прямыми стежками».	1	<a href="http://scool-collection.edu.ru">http://scool- collection.edu.ru</a> <a href="https://resh.edu.ru/special-course/">https://resh.edu.ru/special- course/</a> <a href="http://www.td.gov.ru">http://www.td.gov.ru</a> <a href="http://ihtik.lib.ru">http://ihtik.lib.ru</a>
<b>Модуль 2. Технологии обработки материалов и пищевых продуктов</b>			
2.1.	Основные приемы влажно – тепловой обработки швейных изделий..	1	<a href="http://scool-collection.edu.ru">http://scool- collection.edu.ru</a> <a href="https://resh.edu.ru/special-course/">https://resh.edu.ru/special- course/</a> <a href="http://www.td.gov.ru">http://www.td.gov.ru</a> <a href="http://ihtik.lib.ru">http://ihtik.lib.ru</a>
2.2.	Швейные машины	1	<a href="http://scool-collection.edu.ru">http://scool- collection.edu.ru</a> <a href="https://resh.edu.ru/special-course/">https://resh.edu.ru/special- course/</a> <a href="http://www.td.gov.ru">http://www.td.gov.ru</a> <a href="http://ihtik.lib.ru">http://ihtik.lib.ru</a>
2.3.	Устройство и работа бытовой швейной машины. Практическая работа «Подготовка швейной машины к работе. Заправка верхней и нижней нитей».	1	<a href="http://scool-collection.edu.ru">http://scool- collection.edu.ru</a> <a href="https://resh.edu.ru/special-course/">https://resh.edu.ru/special- course/</a> <a href="http://www.td.gov.ru">http://www.td.gov.ru</a> <a href="http://ihtik.lib.ru">http://ihtik.lib.ru</a>
2.4.	Практическая работа «Выполнение машинных строчек».	1	<a href="http://scool-collection.edu.ru">http://scool- collection.edu.ru</a> <a href="https://resh.edu.ru/special-course/">https://resh.edu.ru/special- course/</a> <a href="http://www.td.gov.ru">http://www.td.gov.ru</a> <a href="http://ihtik.lib.ru">http://ihtik.lib.ru</a>
2.5.	Технология выполнения машинных швов.	1	<a href="http://scool-collection.edu.ru">http://scool- collection.edu.ru</a> <a href="https://resh.edu.ru/special-course/">https://resh.edu.ru/special- course/</a> <a href="http://www.td.gov.ru">http://www.td.gov.ru</a> <a href="http://ihtik.lib.ru">http://ihtik.lib.ru</a>

2.6.	Практическая работа «Выполнение образцов машинных швов».	1	<a href="http://scool-collection.edu.ru">http://scool- collection.edu.ru</a> <a href="https://resh.edu.ru/special-course/">https://resh.edu.ru/special- course/</a> <a href="http://www.td.gov.ru">http://www.td.gov.ru</a> <a href="http://ihtik.lib.ru">http://ihtik.lib.ru</a>
2.7.	Лоскутное шитье. Чудеса из лоскутов.. Правила сборки лоскутного изделия по схеме.	1	<a href="http://scool-collection.edu.ru">http://scool- collection.edu.ru</a> <a href="https://resh.edu.ru/special-course/">https://resh.edu.ru/special- course/</a> <a href="http://www.td.gov.ru">http://www.td.gov.ru</a> <a href="http://ihtik.lib.ru">http://ihtik.lib.ru</a>
2.8.	Шитье из полос. Шитье из квадратов. Шитье из прямоугольных треугольников.	1	<a href="http://scool-collection.edu.ru">http://scool- collection.edu.ru</a> <a href="https://resh.edu.ru/special-course/">https://resh.edu.ru/special- course/</a> <a href="http://www.td.gov.ru">http://www.td.gov.ru</a> <a href="http://ihtik.lib.ru">http://ihtik.lib.ru</a>
2.9.	Кухонная и столовая посуда.	1	<a href="http://scool-collection.edu.ru">http://scool- collection.edu.ru</a> <a href="https://resh.edu.ru/special-course/">https://resh.edu.ru/special- course/</a> <a href="http://www.td.gov.ru">http://www.td.gov.ru</a> <a href="http://ihtik.lib.ru">http://ihtik.lib.ru</a>
2.10.	Правила санитарии, гигиены и безопасной работы на кухне.	1	<a href="http://scool-collection.edu.ru">http://scool- collection.edu.ru</a> <a href="https://resh.edu.ru/special-course/">https://resh.edu.ru/special- course/</a> <a href="http://www.td.gov.ru">http://www.td.gov.ru</a> <a href="http://ihtik.lib.ru">http://ihtik.lib.ru</a>
2.11.	Основы рационального питания. Пищевая промышленность. Основные сведения о пищевых продуктах.	1	<a href="http://scool-collection.edu.ru">http://scool- collection.edu.ru</a> <a href="https://resh.edu.ru/special-course/">https://resh.edu.ru/special- course/</a> <a href="http://www.td.gov.ru">http://www.td.gov.ru</a> <a href="http://ihtik.lib.ru">http://ihtik.lib.ru</a>
2.12.	Основные способы кулинарной обработки пищевых продуктов.	1	<a href="http://scool-collection.edu.ru">http://scool- collection.edu.ru</a> <a href="https://resh.edu.ru/special-course/">https://resh.edu.ru/special- course/</a> <a href="http://www.td.gov.ru">http://www.td.gov.ru</a> <a href="http://ihtik.lib.ru">http://ihtik.lib.ru</a>
2.13.	Технология приготовления блюд из яиц. Сервировка стола к завтраку.	1	<a href="http://scool-collection.edu.ru">http://scool- collection.edu.ru</a> <a href="https://resh.edu.ru/special-course/">https://resh.edu.ru/special- course/</a> <a href="http://www.td.gov.ru">http://www.td.gov.ru</a> <a href="http://ihtik.lib.ru">http://ihtik.lib.ru</a>

2.14.	Практическая работа «Приготовление блюд из яиц к завтраку».	1	<a href="http://scool-collection.edu.ru">http://scool- collection.edu.ru</a> <a href="https://resh.edu.ru/special-course/">https://resh.edu.ru/special- course/</a> <a href="http://www.td.gov.ru">http://www.td.gov.ru</a> <a href="http://ihtik.lib.ru">http://ihtik.lib.ru</a>
2.15.	Технология приготовления бутербродов и горячих напитков.	1	<a href="http://scool-collection.edu.ru">http://scool- collection.edu.ru</a> <a href="https://resh.edu.ru/special-course/">https://resh.edu.ru/special- course/</a> <a href="http://www.td.gov.ru">http://www.td.gov.ru</a> <a href="http://ihtik.lib.ru">http://ihtik.lib.ru</a>
2.16.	Практическая работа «Приготовление бутербродов». Практическая работа «Приготовление горячих напитков к завтраку».	1	<a href="http://scool-collection.edu.ru">http://scool- collection.edu.ru</a> <a href="https://resh.edu.ru/special-course/">https://resh.edu.ru/special- course/</a> <a href="http://www.td.gov.ru">http://www.td.gov.ru</a> <a href="http://ihtik.lib.ru">http://ihtik.lib.ru</a>
2.17.	Технологии обработки овощей. Овощи в питании человека. Первичная обработка овощей. Приготовление блюд из сырых овощей.	1	<a href="http://scool-collection.edu.ru">http://scool- collection.edu.ru</a> <a href="https://resh.edu.ru/special-course/">https://resh.edu.ru/special- course/</a> <a href="http://www.td.gov.ru">http://www.td.gov.ru</a> <a href="http://ihtik.lib.ru">http://ihtik.lib.ru</a>
2.18.	Практическая работа «Составление технологической карты блюда из сырых овощей»	1	<a href="http://scool-collection.edu.ru">http://scool- collection.edu.ru</a> <a href="https://resh.edu.ru/special-course/">https://resh.edu.ru/special- course/</a> <a href="http://www.td.gov.ru">http://www.td.gov.ru</a> <a href="http://ihtik.lib.ru">http://ihtik.lib.ru</a>
2.19.	Приготовление блюд из овощей с применением тепловой обработки. Виды тепловой обработки.	1	<a href="http://scool-collection.edu.ru">http://scool- collection.edu.ru</a> <a href="https://resh.edu.ru/special-course/">https://resh.edu.ru/special- course/</a> <a href="http://www.td.gov.ru">http://www.td.gov.ru</a> <a href="http://ihtik.lib.ru">http://ihtik.lib.ru</a>
2.20.	Практическая работа «Составление технологической карты блюда из овощей с применением тепловой обработки»	1	<a href="http://scool-collection.edu.ru">http://scool- collection.edu.ru</a> <a href="https://resh.edu.ru/special-course/">https://resh.edu.ru/special- course/</a> <a href="http://www.td.gov.ru">http://www.td.gov.ru</a> <a href="http://ihtik.lib.ru">http://ihtik.lib.ru</a>
2.21.	Правила пользования электроприборами	1	<a href="http://scool-collection.edu.ru">http://scool- collection.edu.ru</a> <a href="https://resh.edu.ru/special-course/">https://resh.edu.ru/special- course/</a> <a href="http://www.td.gov.ru">http://www.td.gov.ru</a> <a href="http://ihtik.lib.ru">http://ihtik.lib.ru</a>

2.22.	Правила пользования электроприборами	1	<a href="http://scool-collection.edu.ru">http://scool- collection.edu.ru</a> <a href="https://resh.edu.ru/special-course/">https://resh.edu.ru/special- course/</a> <a href="http://www.td.gov.ru">http://www.td.gov.ru</a> <a href="http://ihtik.lib.ru">http://ihtik.lib.ru</a>
2.23.	Технология обработки древесины.	1	<a href="http://scool-collection.edu.ru">http://scool- collection.edu.ru</a> <a href="https://resh.edu.ru/special-course/">https://resh.edu.ru/special- course/</a> <a href="http://www.td.gov.ru">http://www.td.gov.ru</a> <a href="http://ihtik.lib.ru">http://ihtik.lib.ru</a>
2.24.	Технология обработки древесины.	1	<a href="http://scool-collection.edu.ru">http://scool- collection.edu.ru</a> <a href="https://resh.edu.ru/special-course/">https://resh.edu.ru/special- course/</a> <a href="http://www.td.gov.ru">http://www.td.gov.ru</a> <a href="http://ihtik.lib.ru">http://ihtik.lib.ru</a>
2.25.	Виды отделки поверхности изделия из древесины.	1	<a href="http://scool-collection.edu.ru">http://scool- collection.edu.ru</a> <a href="https://resh.edu.ru/special-course/">https://resh.edu.ru/special- course/</a> <a href="http://www.td.gov.ru">http://www.td.gov.ru</a> <a href="http://ihtik.lib.ru">http://ihtik.lib.ru</a>
2.26.	Виды отделки поверхности изделия из древесины.	1	<a href="http://scool-collection.edu.ru">http://scool- collection.edu.ru</a> <a href="https://resh.edu.ru/special-course/">https://resh.edu.ru/special- course/</a> <a href="http://www.td.gov.ru">http://www.td.gov.ru</a> <a href="http://ihtik.lib.ru">http://ihtik.lib.ru</a>
2.27.	Технология получения, обработки и использования информации.	1	<a href="http://scool-collection.edu.ru">http://scool- collection.edu.ru</a> <a href="https://resh.edu.ru/special-course/">https://resh.edu.ru/special- course/</a> <a href="http://www.td.gov.ru">http://www.td.gov.ru</a> <a href="http://ihtik.lib.ru">http://ihtik.lib.ru</a>
2.28.	Особенности получения, хранения и представления технической информации	1	<a href="http://scool-collection.edu.ru">http://scool- collection.edu.ru</a> <a href="https://resh.edu.ru/special-course/">https://resh.edu.ru/special- course/</a> <a href="http://www.td.gov.ru">http://www.td.gov.ru</a> <a href="http://ihtik.lib.ru">http://ihtik.lib.ru</a>
2.29.	Графическое представление информации.	1	<a href="http://scool-collection.edu.ru">http://scool- collection.edu.ru</a> <a href="https://resh.edu.ru/special-course/">https://resh.edu.ru/special- course/</a> <a href="http://www.td.gov.ru">http://www.td.gov.ru</a> <a href="http://ihtik.lib.ru">http://ihtik.lib.ru</a>

2.30.	Эскиз, чертеж, технический рисунок	1	<a href="http://scool-collection.edu.ru">http://scool-collection.edu.ru</a> <a href="https://resh.edu.ru/special-course/">https://resh.edu.ru/special-course/</a> <a href="http://www.td.gov.ru">http://www.td.gov.ru</a> <a href="http://ihtik.lib.ru">http://ihtik.lib.ru</a>
2.31.	Знакомство с ЕСКД и ГОСТ.	1	<a href="http://scool-collection.edu.ru">http://scool-collection.edu.ru</a> <a href="https://resh.edu.ru/special-course/">https://resh.edu.ru/special-course/</a> <a href="http://www.td.gov.ru">http://www.td.gov.ru</a> <a href="http://ihtik.lib.ru">http://ihtik.lib.ru</a>
2.32.	Линии чертежа	1	<a href="http://scool-collection.edu.ru">http://scool-collection.edu.ru</a> <a href="https://resh.edu.ru/special-course/">https://resh.edu.ru/special-course/</a> <a href="http://www.td.gov.ru">http://www.td.gov.ru</a> <a href="http://ihtik.lib.ru">http://ihtik.lib.ru</a>
	Модуль 3. Робототехника		
3.1	Создание графических текстов с помощью чертежных инструментов и приспособлений	1	<a href="http://scool-collection.edu.ru">http://scool-collection.edu.ru</a> <a href="https://resh.edu.ru/special-course/">https://resh.edu.ru/special-course/</a> <a href="http://www.td.gov.ru">http://www.td.gov.ru</a> <a href="http://ihtik.lib.ru">http://ihtik.lib.ru</a>
3.2	Создание графических текстов с помощью чертежных инструментов и приспособлений	1	<a href="http://scool-collection.edu.ru">http://scool-collection.edu.ru</a> <a href="https://resh.edu.ru/special-course/">https://resh.edu.ru/special-course/</a> <a href="http://www.td.gov.ru">http://www.td.gov.ru</a> <a href="http://ihtik.lib.ru">http://ihtik.lib.ru</a>
3.3	Создание графических текстов с помощью чертежных инструментов и приспособлений	1	<a href="http://scool-collection.edu.ru">http://scool-collection.edu.ru</a> <a href="https://resh.edu.ru/special-course/">https://resh.edu.ru/special-course/</a> <a href="http://www.td.gov.ru">http://www.td.gov.ru</a> <a href="http://ihtik.lib.ru">http://ihtik.lib.ru</a>
3.4	Знакомство с программным комплексом САПР, интерфейсом и основными функциями	1	<a href="http://scool-collection.edu.ru">http://scool-collection.edu.ru</a> <a href="https://resh.edu.ru/special-course/">https://resh.edu.ru/special-course/</a> <a href="http://www.td.gov.ru">http://www.td.gov.ru</a> <a href="http://ihtik.lib.ru">http://ihtik.lib.ru</a>

3.5	Знакомство с программным комплексом САПР, интерфейсом и основными функциями	1	<a href="http://scool-collection.edu.ru">http://scool- collection.edu.ru</a> <a href="https://resh.edu.ru/special-course/">https://resh.edu.ru/special- course/</a> <a href="http://www.td.gov.ru">http://www.td.gov.ru</a> <a href="http://ihtik.lib.ru">http://ihtik.lib.ru</a>
3.6.	Работа по созданию графических текстов с помощью условных графических обозначений в программе САПР.	1	<a href="http://scool-collection.edu.ru">http://scool- collection.edu.ru</a> <a href="https://resh.edu.ru/special-course/">https://resh.edu.ru/special- course/</a> <a href="http://www.td.gov.ru">http://www.td.gov.ru</a> <a href="http://ihtik.lib.ru">http://ihtik.lib.ru</a>
3.7	Построение эскиза	1	<a href="http://scool-collection.edu.ru">http://scool- collection.edu.ru</a> <a href="https://resh.edu.ru/special-course/">https://resh.edu.ru/special- course/</a> <a href="http://www.td.gov.ru">http://www.td.gov.ru</a> <a href="http://ihtik.lib.ru">http://ihtik.lib.ru</a>
3.8	Построение эскиза	1	<a href="http://scool-collection.edu.ru">http://scool- collection.edu.ru</a> <a href="https://resh.edu.ru/special-course/">https://resh.edu.ru/special- course/</a> <a href="http://www.td.gov.ru">http://www.td.gov.ru</a> <a href="http://ihtik.lib.ru">http://ihtik.lib.ru</a>
3.9	Введение в робототехнику. История развития робототехники.	1	<a href="http://scool-collection.edu.ru">http://scool- collection.edu.ru</a> <a href="https://resh.edu.ru/special-course/">https://resh.edu.ru/special- course/</a> <a href="http://www.td.gov.ru">http://www.td.gov.ru</a> <a href="http://ihtik.lib.ru">http://ihtik.lib.ru</a>
3.10	Классификация роботов	1	<a href="http://scool-collection.edu.ru">http://scool- collection.edu.ru</a> <a href="https://resh.edu.ru/special-course/">https://resh.edu.ru/special- course/</a> <a href="http://www.td.gov.ru">http://www.td.gov.ru</a> <a href="http://ihtik.lib.ru">http://ihtik.lib.ru</a>
3.11	Робототехнические конструкторы.	1	<a href="http://scool-collection.edu.ru">http://scool- collection.edu.ru</a> <a href="https://resh.edu.ru/special-course/">https://resh.edu.ru/special- course/</a> <a href="http://www.td.gov.ru">http://www.td.gov.ru</a> <a href="http://ihtik.lib.ru">http://ihtik.lib.ru</a>
3.12	Модель робота	1	<a href="http://scool-collection.edu.ru">http://scool- collection.edu.ru</a> <a href="https://resh.edu.ru/special-course/">https://resh.edu.ru/special- course/</a> <a href="http://www.td.gov.ru">http://www.td.gov.ru</a> <a href="http://ihtik.lib.ru">http://ihtik.lib.ru</a>

3.13	Электромеханика.	1	<a href="http://scool-collection.edu.ru">http://scool- collection.edu.ru</a> <a href="https://resh.edu.ru/special-course/">https://resh.edu.ru/special- course/</a> <a href="http://www.td.gov.ru">http://www.td.gov.ru</a> <a href="http://ihtik.lib.ru">http://ihtik.lib.ru</a>
3.14.	Сборка простейшего робота по инструкции	1	<a href="http://scool-collection.edu.ru">http://scool- collection.edu.ru</a> <a href="https://resh.edu.ru/special-course/">https://resh.edu.ru/special- course/</a> <a href="http://www.td.gov.ru">http://www.td.gov.ru</a> <a href="http://ihtik.lib.ru">http://ihtik.lib.ru</a>
3.15	Программирование простейшего робота	1	<a href="http://scool-collection.edu.ru">http://scool- collection.edu.ru</a> <a href="https://resh.edu.ru/special-course/">https://resh.edu.ru/special- course/</a> <a href="http://www.td.gov.ru">http://www.td.gov.ru</a> <a href="http://ihtik.lib.ru">http://ihtik.lib.ru</a>
3.16	Программирование простейшего робота	1	<a href="http://scool-collection.edu.ru">http://scool- collection.edu.ru</a> <a href="https://resh.edu.ru/special-course/">https://resh.edu.ru/special- course/</a> <a href="http://www.td.gov.ru">http://www.td.gov.ru</a> <a href="http://ihtik.lib.ru">http://ihtik.lib.ru</a>
ОБЩЕЕ КОЛИЧЕСТВО ЧАСОВ ПО ПРОГРАММЕ		68	

### 6 класс

№ п/п	Наименование разделов и тем программы	Кол-во часов	Электронные (цифровые) образовательные ресурсы
	<b>Модуль 1. Производство и технология</b>		
1.1	Как организовать проект? Технологии и потребности.	1	<a href="http://scool-collection.edu.ru">http://scool- collection.edu.ru</a> <a href="https://resh.edu.ru/special-course/">https://resh.edu.ru/special- course/</a> <a href="http://www.td.gov.ru">http://www.td.gov.ru</a> <a href="http://ihtik.lib.ru">http://ihtik.lib.ru</a>
1.2.	Поиск идеи проекта	1	<a href="http://scool-collection.edu.ru">http://scool- collection.edu.ru</a> <a href="https://resh.edu.ru/special-course/">https://resh.edu.ru/special- course/</a> <a href="http://www.td.gov.ru">http://www.td.gov.ru</a> <a href="http://ihtik.lib.ru">http://ihtik.lib.ru</a>
1.3.	Этапы проектной деятельности. Конструкторский этап. Технологический этап. Экономическое	1	<a href="http://scool-collection.edu.ru">http://scool- collection.edu.ru</a> <a href="https://resh.edu.ru/special-course/">https://resh.edu.ru/special- course/</a> <a href="http://www.td.gov.ru">http://www.td.gov.ru</a> <a href="http://ihtik.lib.ru">http://ihtik.lib.ru</a>
1.4.	Проектная папка. Защита проекта	1	<a href="http://scool-collection.edu.ru">http://scool- collection.edu.ru</a> <a href="https://resh.edu.ru/special-course/">https://resh.edu.ru/special- course/</a> <a href="http://www.td.gov.ru">http://www.td.gov.ru</a> <a href="http://ihtik.lib.ru">http://ihtik.lib.ru</a>



1.5.	Труд как основа производства. Средства труда, предмет труда, продукт труда.	1	<a href="http://scool-collection.edu.ru">http://scool-collection.edu.ru</a> <a href="https://resh.edu.ru/special-course/">https://resh.edu.ru/special-course/</a> <a href="http://www.td.gov.ru">http://www.td.gov.ru</a> <a href="http://ihtik.lib.ru">http://ihtik.lib.ru</a>
1.6.	Практическая работа «Определение предмета труда в разных отраслях (промышленность, сельское хозяйство, сфера услуг,	1	<a href="http://scool-collection.edu.ru">http://scool-collection.edu.ru</a> <a href="https://resh.edu.ru/special-course/">https://resh.edu.ru/special-course/</a> <a href="http://www.td.gov.ru">http://www.td.gov.ru</a> <a href="http://ihtik.lib.ru">http://ihtik.lib.ru</a>
1.7.	Технология как основа производства. Техническая документация.	1	<a href="http://scool-collection.edu.ru">http://scool-collection.edu.ru</a> <a href="https://resh.edu.ru/special-course/">https://resh.edu.ru/special-course/</a> <a href="http://www.td.gov.ru">http://www.td.gov.ru</a> <a href="http://ihtik.lib.ru">http://ihtik.lib.ru</a>
1.8.	Практическая работа «Составление технологической карты»	1	<a href="http://scool-collection.edu.ru">http://scool-collection.edu.ru</a> <a href="https://resh.edu.ru/special-course/">https://resh.edu.ru/special-course/</a> <a href="http://www.td.gov.ru">http://www.td.gov.ru</a> <a href="http://ihtik.lib.ru">http://ihtik.lib.ru</a>
1.9.	Что такое техническая система? Технические системы и их части.	1	<a href="http://scool-collection.edu.ru">http://scool-collection.edu.ru</a> <a href="https://resh.edu.ru/special-course/">https://resh.edu.ru/special-course/</a> <a href="http://www.td.gov.ru">http://www.td.gov.ru</a> <a href="http://ihtik.lib.ru">http://ihtik.lib.ru</a>
1.10.	Практическая работа с использованием конструктора. «Анализ модели технического устройства и ее составных	1	<a href="http://scool-collection.edu.ru">http://scool-collection.edu.ru</a> <a href="https://resh.edu.ru/special-course/">https://resh.edu.ru/special-course/</a> <a href="http://www.td.gov.ru">http://www.td.gov.ru</a> <a href="http://ihtik.lib.ru">http://ihtik.lib.ru</a>
1.11.	Механизмы и их виды.	1	<a href="http://scool-collection.edu.ru">http://scool-collection.edu.ru</a> <a href="https://resh.edu.ru/special-course/">https://resh.edu.ru/special-course/</a> <a href="http://www.td.gov.ru">http://www.td.gov.ru</a> <a href="http://ihtik.lib.ru">http://ihtik.lib.ru</a>
1.12.	Практическая работа с использованием конструктора «Сборка модели механического редуктора»	1	<a href="http://scool-collection.edu.ru">http://scool-collection.edu.ru</a> <a href="https://resh.edu.ru/special-course/">https://resh.edu.ru/special-course/</a> <a href="http://www.td.gov.ru">http://www.td.gov.ru</a> <a href="http://ihtik.lib.ru">http://ihtik.lib.ru</a>
	<b>Модуль 2. Технологии обработки материалов и пищевых продуктов</b>		
2.1	Что такое тепловая энергия. Преобразование энергии. Двигатели Виды двигателей.	1	<a href="http://scool-collection.edu.ru">http://scool-collection.edu.ru</a> <a href="https://resh.edu.ru/special-course/">https://resh.edu.ru/special-course/</a> <a href="http://www.td.gov.ru">http://www.td.gov.ru</a> <a href="http://ihtik.lib.ru">http://ihtik.lib.ru</a>
2.2	Практическая работа «Бытовые устройства преобразования энергии»	1	<a href="http://scool-collection.edu.ru">http://scool-collection.edu.ru</a> <a href="https://resh.edu.ru/special-course/">https://resh.edu.ru/special-course/</a> <a href="http://www.td.gov.ru">http://www.td.gov.ru</a> <a href="http://ihtik.lib.ru">http://ihtik.lib.ru</a>
2.3	Производство тканей на основе натуральных волокон животного происхождения. Свойства шерстяных и шелковых тканей	1	<a href="http://scool-collection.edu.ru">http://scool-collection.edu.ru</a> <a href="https://resh.edu.ru/special-course/">https://resh.edu.ru/special-course/</a> <a href="http://www.td.gov.ru">http://www.td.gov.ru</a> <a href="http://ihtik.lib.ru">http://ihtik.lib.ru</a>
2.4	Практическая работа «Определение волокнистого состава шерстяных и шелковых тканей».	1	<a href="http://scool-collection.edu.ru">http://scool-collection.edu.ru</a> <a href="https://resh.edu.ru/special-course/">https://resh.edu.ru/special-course/</a> <a href="http://www.td.gov.ru">http://www.td.gov.ru</a> <a href="http://ihtik.lib.ru">http://ihtik.lib.ru</a>

2.5	Швейная машина. Регуляторы швейной машины. Уход за швейной машиной	1	<a href="http://scool-collection.edu.ru">http://scool-collection.edu.ru</a> <a href="https://resh.edu.ru/special-course/">https://resh.edu.ru/special-course/</a> <a href="http://www.td.gov.ru">http://www.td.gov.ru</a> <a href="http://ihtik.lib.ru">http://ihtik.lib.ru</a>
2.6	Практическая работа «Регулирование качества машинной строчки».	1	<a href="http://scool-collection.edu.ru">http://scool-collection.edu.ru</a> <a href="https://resh.edu.ru/special-course/">https://resh.edu.ru/special-course/</a> <a href="http://www.td.gov.ru">http://www.td.gov.ru</a> <a href="http://ihtik.lib.ru">http://ihtik.lib.ru</a>
2.7	Основные этапы изготовления одежды на швейном производстве.	1	<a href="http://scool-collection.edu.ru">http://scool-collection.edu.ru</a> <a href="https://resh.edu.ru/special-course/">https://resh.edu.ru/special-course/</a> <a href="http://www.td.gov.ru">http://www.td.gov.ru</a> <a href="http://ihtik.lib.ru">http://ihtik.lib.ru</a>
2.8	Требования к рабочей одежде. Конструирование одежды.	1	<a href="http://scool-collection.edu.ru">http://scool-collection.edu.ru</a> <a href="https://resh.edu.ru/special-course/">https://resh.edu.ru/special-course/</a> <a href="http://www.td.gov.ru">http://www.td.gov.ru</a> <a href="http://ihtik.lib.ru">http://ihtik.lib.ru</a>
2.9	Практическая работа «Снятие мерок».	1	<a href="http://scool-collection.edu.ru">http://scool-collection.edu.ru</a> <a href="https://resh.edu.ru/special-course/">https://resh.edu.ru/special-course/</a> <a href="http://www.td.gov.ru">http://www.td.gov.ru</a> <a href="http://ihtik.lib.ru">http://ihtik.lib.ru</a>
2.10	Моделирование швейного изделия	1	<a href="http://scool-collection.edu.ru">http://scool-collection.edu.ru</a> <a href="https://resh.edu.ru/special-course/">https://resh.edu.ru/special-course/</a> <a href="http://www.td.gov.ru">http://www.td.gov.ru</a> <a href="http://ihtik.lib.ru">http://ihtik.lib.ru</a>
2.11	Технологии отделки изделий.	1	<a href="http://scool-collection.edu.ru">http://scool-collection.edu.ru</a> <a href="https://resh.edu.ru/special-course/">https://resh.edu.ru/special-course/</a> <a href="http://www.td.gov.ru">http://www.td.gov.ru</a> <a href="http://ihtik.lib.ru">http://ihtik.lib.ru</a>
2.12	Практическая работа «Отделка изделия»	1	<a href="http://scool-collection.edu.ru">http://scool-collection.edu.ru</a> <a href="https://resh.edu.ru/special-course/">https://resh.edu.ru/special-course/</a> <a href="http://www.td.gov.ru">http://www.td.gov.ru</a> <a href="http://ihtik.lib.ru">http://ihtik.lib.ru</a>
2.13	Подготовка проекта к защите.	1	<a href="http://scool-collection.edu.ru">http://scool-collection.edu.ru</a> <a href="https://resh.edu.ru/special-course/">https://resh.edu.ru/special-course/</a> <a href="http://www.td.gov.ru">http://www.td.gov.ru</a> <a href="http://ihtik.lib.ru">http://ihtik.lib.ru</a>
2.14	Защита проекта	1	<a href="http://scool-collection.edu.ru">http://scool-collection.edu.ru</a> <a href="https://resh.edu.ru/special-course/">https://resh.edu.ru/special-course/</a> <a href="http://www.td.gov.ru">http://www.td.gov.ru</a> <a href="http://ihtik.lib.ru">http://ihtik.lib.ru</a>
2.15	Технологии соединения деталей из текстильных материалов и кожи.	1	<a href="http://scool-collection.edu.ru">http://scool-collection.edu.ru</a> <a href="https://resh.edu.ru/special-course/">https://resh.edu.ru/special-course/</a> <a href="http://www.td.gov.ru">http://www.td.gov.ru</a> <a href="http://ihtik.lib.ru">http://ihtik.lib.ru</a>
2.16	Технологии влажно-тепловых операций при изготовлении изделий из ткани и кожи. Техника безопасности при ВТО	1	<a href="http://scool-collection.edu.ru">http://scool-collection.edu.ru</a> <a href="https://resh.edu.ru/special-course/">https://resh.edu.ru/special-course/</a> <a href="http://www.td.gov.ru">http://www.td.gov.ru</a> <a href="http://ihtik.lib.ru">http://ihtik.lib.ru</a>

2.17	Техника безопасности при выполнении ручных и машинных швов.	1	<a href="http://scool-collection.edu.ru">http://scool-collection.edu.ru</a> <a href="https://resh.edu.ru/special-course/">https://resh.edu.ru/special-course/</a> <a href="http://www.td.gov.ru">http://www.td.gov.ru</a> <a href="http://ihtik.lib.ru">http://ihtik.lib.ru</a>
2.18	Практическая работа «Выполнение образцов ручных швов»	1	<a href="http://scool-collection.edu.ru">http://scool-collection.edu.ru</a> <a href="https://resh.edu.ru/special-course/">https://resh.edu.ru/special-course/</a> <a href="http://www.td.gov.ru">http://www.td.gov.ru</a> <a href="http://ihtik.lib.ru">http://ihtik.lib.ru</a>
2.19	Практическая работа «Выполнение образцов машинных швов.	1	<a href="http://scool-collection.edu.ru">http://scool-collection.edu.ru</a> <a href="https://resh.edu.ru/special-course/">https://resh.edu.ru/special-course/</a> <a href="http://www.td.gov.ru">http://www.td.gov.ru</a> <a href="http://ihtik.lib.ru">http://ihtik.lib.ru</a>
2.20	Составление каталога образцов ручных и машинных швов»	1	<a href="http://scool-collection.edu.ru">http://scool-collection.edu.ru</a> <a href="https://resh.edu.ru/special-course/">https://resh.edu.ru/special-course/</a> <a href="http://www.td.gov.ru">http://www.td.gov.ru</a> <a href="http://ihtik.lib.ru">http://ihtik.lib.ru</a>
2.21	Проект по теме «Обработка пищевых продуктов (кисломолочных продуктов, круп, макаронных изделий)».	1	<a href="http://scool-collection.edu.ru">http://scool-collection.edu.ru</a> <a href="https://resh.edu.ru/special-course/">https://resh.edu.ru/special-course/</a> <a href="http://www.td.gov.ru">http://www.td.gov.ru</a> <a href="http://ihtik.lib.ru">http://ihtik.lib.ru</a>
2.22	Определение проблемы, этапов выполнения проекта. Минеральные вещества, значение для людей	1	<a href="http://scool-collection.edu.ru">http://scool-collection.edu.ru</a> <a href="https://resh.edu.ru/special-course/">https://resh.edu.ru/special-course/</a> <a href="http://www.td.gov.ru">http://www.td.gov.ru</a> <a href="http://ihtik.lib.ru">http://ihtik.lib.ru</a>
2.23	Технология производства молока и приготовления продуктов и блюд из него. Технология производства кисломолочных продуктов и приготовления блюд из них.	1	<a href="http://scool-collection.edu.ru">http://scool-collection.edu.ru</a> <a href="https://resh.edu.ru/special-course/">https://resh.edu.ru/special-course/</a> <a href="http://www.td.gov.ru">http://www.td.gov.ru</a> <a href="http://ihtik.lib.ru">http://ihtik.lib.ru</a>
2.24	Практическая работа «Составление технологической карты блюда из молока или кисломолочных продуктов	1	<a href="http://scool-collection.edu.ru">http://scool-collection.edu.ru</a> <a href="https://resh.edu.ru/special-course/">https://resh.edu.ru/special-course/</a> <a href="http://www.td.gov.ru">http://www.td.gov.ru</a> <a href="http://ihtik.lib.ru">http://ihtik.lib.ru</a>
2.25	Крупы, их пищевая ценность. Приготовление блюд из круп. Пищевая ценность бобовых культур.	1	<a href="http://scool-collection.edu.ru">http://scool-collection.edu.ru</a> <a href="https://resh.edu.ru/special-course/">https://resh.edu.ru/special-course/</a> <a href="http://www.td.gov.ru">http://www.td.gov.ru</a> <a href="http://ihtik.lib.ru">http://ihtik.lib.ru</a>
2.26	Технологии приготовления блюд из бобовых культур	1	<a href="http://scool-collection.edu.ru">http://scool-collection.edu.ru</a> <a href="https://resh.edu.ru/special-course/">https://resh.edu.ru/special-course/</a> <a href="http://www.td.gov.ru">http://www.td.gov.ru</a> <a href="http://ihtik.lib.ru">http://ihtik.lib.ru</a>
2.27	Технологии производства макаронных изделий и приготовление блюд из них.	1	<a href="http://scool-collection.edu.ru">http://scool-collection.edu.ru</a> <a href="https://resh.edu.ru/special-course/">https://resh.edu.ru/special-course/</a> <a href="http://www.td.gov.ru">http://www.td.gov.ru</a> <a href="http://ihtik.lib.ru">http://ihtik.lib.ru</a>

2.28	Практическая работа «Составление технологической карты блюда из крупы или макаронных изделий».	1	<a href="http://scool-collection.edu.ru">http://scool-collection.edu.ru</a> <a href="https://resh.edu.ru/special-course/">https://resh.edu.ru/special-course/</a> <a href="http://www.td.gov.ru">http://www.td.gov.ru</a> <a href="http://ihtik.lib.ru">http://ihtik.lib.ru</a>
2.29	Защита проекта по теме «Обработка пищевых продуктов (кисломолочных продуктов, круп, макаронных изделий)»	1	<a href="http://scool-collection.edu.ru">http://scool-collection.edu.ru</a> <a href="https://resh.edu.ru/special-course/">https://resh.edu.ru/special-course/</a> <a href="http://www.td.gov.ru">http://www.td.gov.ru</a> <a href="http://ihtik.lib.ru">http://ihtik.lib.ru</a>
2.30	Защита проекта по теме «Обработка пищевых продуктов (кисломолочных продуктов, круп, макаронных изделий)»	1	<a href="http://scool-collection.edu.ru">http://scool-collection.edu.ru</a> <a href="https://resh.edu.ru/special-course/">https://resh.edu.ru/special-course/</a> <a href="http://www.td.gov.ru">http://www.td.gov.ru</a> <a href="http://ihtik.lib.ru">http://ihtik.lib.ru</a>
2.31.	Художественная обработка конструкционных материалов	1	<a href="http://scool-collection.edu.ru">http://scool-collection.edu.ru</a> <a href="https://resh.edu.ru/special-course/">https://resh.edu.ru/special-course/</a> <a href="http://www.td.gov.ru">http://www.td.gov.ru</a> <a href="http://ihtik.lib.ru">http://ihtik.lib.ru</a>
2.32	Художественная обработка конструкционных материалов	1	<a href="http://scool-collection.edu.ru">http://scool-collection.edu.ru</a> <a href="https://resh.edu.ru/special-course/">https://resh.edu.ru/special-course/</a> <a href="http://www.td.gov.ru">http://www.td.gov.ru</a> <a href="http://ihtik.lib.ru">http://ihtik.lib.ru</a>
2.33	Технология окрашивания изделий из древесины, металлов и пластмассы.	1	<a href="http://scool-collection.edu.ru">http://scool-collection.edu.ru</a> <a href="https://resh.edu.ru/special-course/">https://resh.edu.ru/special-course/</a> <a href="http://www.td.gov.ru">http://www.td.gov.ru</a> <a href="http://ihtik.lib.ru">http://ihtik.lib.ru</a>
2.34	Технология окрашивания изделий из древесины, металлов и пластмассы.	1	<a href="http://scool-collection.edu.ru">http://scool-collection.edu.ru</a> <a href="https://resh.edu.ru/special-course/">https://resh.edu.ru/special-course/</a> <a href="http://www.td.gov.ru">http://www.td.gov.ru</a> <a href="http://ihtik.lib.ru">http://ihtik.lib.ru</a>
2.35	Технология 3D-моделирования	1	<a href="http://scool-collection.edu.ru">http://scool-collection.edu.ru</a> <a href="https://resh.edu.ru/special-course/">https://resh.edu.ru/special-course/</a> <a href="http://www.td.gov.ru">http://www.td.gov.ru</a> <a href="http://ihtik.lib.ru">http://ihtik.lib.ru</a>
2.36	Технология 3D-моделирования	1	<a href="http://scool-collection.edu.ru">http://scool-collection.edu.ru</a> <a href="https://resh.edu.ru/special-course/">https://resh.edu.ru/special-course/</a> <a href="http://www.td.gov.ru">http://www.td.gov.ru</a> <a href="http://ihtik.lib.ru">http://ihtik.lib.ru</a>
2.37	Создание трехмерных моделей.	1	<a href="http://scool-collection.edu.ru">http://scool-collection.edu.ru</a> <a href="https://resh.edu.ru/special-course/">https://resh.edu.ru/special-course/</a> <a href="http://www.td.gov.ru">http://www.td.gov.ru</a> <a href="http://ihtik.lib.ru">http://ihtik.lib.ru</a>
2.38	Прототипирование с помощью 3D-ручки	1	<a href="http://scool-collection.edu.ru">http://scool-collection.edu.ru</a> <a href="https://resh.edu.ru/special-course/">https://resh.edu.ru/special-course/</a> <a href="http://www.td.gov.ru">http://www.td.gov.ru</a> <a href="http://ihtik.lib.ru">http://ihtik.lib.ru</a>

2.39	Создание 3Ding-проекта	1	<a href="http://scool-collection.edu.ru">http://scool-collection.edu.ru</a> <a href="https://resh.edu.ru/special-course/">https://resh.edu.ru/special-course/</a> <a href="http://www.td.gov.ru">http://www.td.gov.ru</a> <a href="http://ihtik.lib.ru">http://ihtik.lib.ru</a>
2.40	Создание 3Ding-проекта	1	<a href="http://scool-collection.edu.ru">http://scool-collection.edu.ru</a> <a href="https://resh.edu.ru/special-course/">https://resh.edu.ru/special-course/</a> <a href="http://www.td.gov.ru">http://www.td.gov.ru</a> <a href="http://ihtik.lib.ru">http://ihtik.lib.ru</a>
2.41	Создание трехмерных моделей в 3D-редакторе	1	<a href="http://scool-collection.edu.ru">http://scool-collection.edu.ru</a> <a href="https://resh.edu.ru/special-course/">https://resh.edu.ru/special-course/</a> <a href="http://www.td.gov.ru">http://www.td.gov.ru</a> <a href="http://ihtik.lib.ru">http://ihtik.lib.ru</a>
2.42	Создание трехмерных моделей в 3D-редакторе	1	<a href="http://scool-collection.edu.ru">http://scool-collection.edu.ru</a> <a href="https://resh.edu.ru/special-course/">https://resh.edu.ru/special-course/</a> <a href="http://www.td.gov.ru">http://www.td.gov.ru</a> <a href="http://ihtik.lib.ru">http://ihtik.lib.ru</a>
2.43	Освоение графических операций в 3D-редакторе	1	<a href="http://scool-collection.edu.ru">http://scool-collection.edu.ru</a> <a href="https://resh.edu.ru/special-course/">https://resh.edu.ru/special-course/</a> <a href="http://www.td.gov.ru">http://www.td.gov.ru</a> <a href="http://ihtik.lib.ru">http://ihtik.lib.ru</a>
2.44	Освоение графических операций в 3D-редакторе	1	<a href="http://scool-collection.edu.ru">http://scool-collection.edu.ru</a> <a href="https://resh.edu.ru/special-course/">https://resh.edu.ru/special-course/</a> <a href="http://www.td.gov.ru">http://www.td.gov.ru</a> <a href="http://ihtik.lib.ru">http://ihtik.lib.ru</a>
<b>Модуль 3. Робототехника</b>			
3.1	Создание прикладного проекта в 3D-редакторе	1	<a href="http://scool-collection.edu.ru">http://scool-collection.edu.ru</a> <a href="https://resh.edu.ru/special-course/">https://resh.edu.ru/special-course/</a> <a href="http://www.td.gov.ru">http://www.td.gov.ru</a> <a href="http://ihtik.lib.ru">http://ihtik.lib.ru</a>
3.2	Создание прикладного проекта в 3D-редакторе	1	<a href="http://scool-collection.edu.ru">http://scool-collection.edu.ru</a> <a href="https://resh.edu.ru/special-course/">https://resh.edu.ru/special-course/</a> <a href="http://www.td.gov.ru">http://www.td.gov.ru</a> <a href="http://ihtik.lib.ru">http://ihtik.lib.ru</a>
3.3	Введение в мобильную робототехнику	1	<a href="http://scool-collection.edu.ru">http://scool-collection.edu.ru</a> <a href="https://resh.edu.ru/special-course/">https://resh.edu.ru/special-course/</a> <a href="http://www.td.gov.ru">http://www.td.gov.ru</a> <a href="http://ihtik.lib.ru">http://ihtik.lib.ru</a>
3.4	Введение в мобильную робототехнику	1	<a href="http://scool-collection.edu.ru">http://scool-collection.edu.ru</a> <a href="https://resh.edu.ru/special-course/">https://resh.edu.ru/special-course/</a> <a href="http://www.td.gov.ru">http://www.td.gov.ru</a> <a href="http://ihtik.lib.ru">http://ihtik.lib.ru</a>
3.5	Датчики и их назначение.	1	<a href="http://scool-collection.edu.ru">http://scool-collection.edu.ru</a> <a href="https://resh.edu.ru/special-course/">https://resh.edu.ru/special-course/</a> <a href="http://www.td.gov.ru">http://www.td.gov.ru</a> <a href="http://ihtik.lib.ru">http://ihtik.lib.ru</a>

3.6	Принципы работы датчиков	1	<a href="http://scool-collection.edu.ru">http://scool-collection.edu.ru</a> <a href="https://resh.edu.ru/special-course/">https://resh.edu.ru/special-course/</a> <a href="http://www.td.gov.ru">http://www.td.gov.ru</a> <a href="http://ihtik.lib.ru">http://ihtik.lib.ru</a>
3.7	Сборка мобильного робота с подключением датчиков	1	<a href="http://scool-collection.edu.ru">http://scool-collection.edu.ru</a> <a href="https://resh.edu.ru/special-course/">https://resh.edu.ru/special-course/</a> <a href="http://www.td.gov.ru">http://www.td.gov.ru</a> <a href="http://ihtik.lib.ru">http://ihtik.lib.ru</a>
3.8	Сборка мобильного робота с подключением датчиков	1	<a href="http://scool-collection.edu.ru">http://scool-collection.edu.ru</a> <a href="https://resh.edu.ru/special-course/">https://resh.edu.ru/special-course/</a> <a href="http://www.td.gov.ru">http://www.td.gov.ru</a> <a href="http://ihtik.lib.ru">http://ihtik.lib.ru</a>
3.9	Функциональное программирование робота	1	<a href="http://scool-collection.edu.ru">http://scool-collection.edu.ru</a> <a href="https://resh.edu.ru/special-course/">https://resh.edu.ru/special-course/</a> <a href="http://www.td.gov.ru">http://www.td.gov.ru</a> <a href="http://ihtik.lib.ru">http://ihtik.lib.ru</a>
3.10	Функциональное программирование робота	1	<a href="http://scool-collection.edu.ru">http://scool-collection.edu.ru</a> <a href="https://resh.edu.ru/special-course/">https://resh.edu.ru/special-course/</a> <a href="http://www.td.gov.ru">http://www.td.gov.ru</a> <a href="http://ihtik.lib.ru">http://ihtik.lib.ru</a>
3.11	Управление движением робота по разным траекториям	1	<a href="http://scool-collection.edu.ru">http://scool-collection.edu.ru</a> <a href="https://resh.edu.ru/special-course/">https://resh.edu.ru/special-course/</a> <a href="http://www.td.gov.ru">http://www.td.gov.ru</a> <a href="http://ihtik.lib.ru">http://ihtik.lib.ru</a>
3.12	Управление движением робота по разным траекториям	1	<a href="http://scool-collection.edu.ru">http://scool-collection.edu.ru</a> <a href="https://resh.edu.ru/special-course/">https://resh.edu.ru/special-course/</a> <a href="http://www.td.gov.ru">http://www.td.gov.ru</a> <a href="http://ihtik.lib.ru">http://ihtik.lib.ru</a>
ОБЩЕЕ КОЛИЧЕСТВО ЧАСОВ ПО ПРОГРАММЕ		68	

## 7 класс

№ п/п	Наименование разделов и тем программы	Кол-во часов	Электронные (цифровые) образовательные ресурсы
	<b>Модуль 1. Производство и технология</b>		
1.1	Виды проектов (технологический проект, бизнес-проект, социальный проект, дизайн-проект и др.). Генерация идей в проектировании.	1	<a href="http://scool-collection.edu.ru">http://scool-collection.edu.ru</a> <a href="https://resh.edu.ru/special-course/">https://resh.edu.ru/special-course/</a> <a href="http://www.td.gov.ru">http://www.td.gov.ru</a> <a href="http://ihtik.lib.ru">http://ihtik.lib.ru</a>

1.2.	Практическая работа «Идеи и формы продуктов для разных видов проектов» Вводный инструктаж по охране труда. Первичный инструктаж по охране труда ИОТ-063	1	<a href="http://scool-collection.edu.ru">http://scool-collection.edu.ru</a> <a href="https://resh.edu.ru/special-course/">https://resh.edu.ru/special-course/</a> <a href="http://www.td.gov.ru">http://www.td.gov.ru</a> <a href="http://ihtik.lib.ru">http://ihtik.lib.ru</a>
1.3.	Современные средства ручного труда. Электрические инструменты.	1	<a href="http://scool-collection.edu.ru">http://scool-collection.edu.ru</a> <a href="https://resh.edu.ru/special-course/">https://resh.edu.ru/special-course/</a> <a href="http://www.td.gov.ru">http://www.td.gov.ru</a> <a href="http://ihtik.lib.ru">http://ihtik.lib.ru</a>
1.4.	Правила безопасности при работе с электрическими инструментами	1	<a href="http://scool-collection.edu.ru">http://scool-collection.edu.ru</a> <a href="https://resh.edu.ru/special-course/">https://resh.edu.ru/special-course/</a> <a href="http://www.td.gov.ru">http://www.td.gov.ru</a> <a href="http://ihtik.lib.ru">http://ihtik.lib.ru</a>
1.5.	Современное производство. Новые производственные и цифровые технологии.	1	<a href="http://scool-collection.edu.ru">http://scool-collection.edu.ru</a> <a href="https://resh.edu.ru/special-course/">https://resh.edu.ru/special-course/</a> <a href="http://www.td.gov.ru">http://www.td.gov.ru</a> <a href="http://ihtik.lib.ru">http://ihtik.lib.ru</a>
1.6.	Практическая работа «Современные технологии в промышленности (сельском хозяйстве, строительстве, транспорте, конкретном производстве)»	1	<a href="http://scool-collection.edu.ru">http://scool-collection.edu.ru</a> <a href="https://resh.edu.ru/special-course/">https://resh.edu.ru/special-course/</a> <a href="http://www.td.gov.ru">http://www.td.gov.ru</a> <a href="http://ihtik.lib.ru">http://ihtik.lib.ru</a>
1.7.	Качество и эффективность производства. Механизация, автоматизация и роботизация производства.	1	<a href="http://scool-collection.edu.ru">http://scool-collection.edu.ru</a> <a href="https://resh.edu.ru/special-course/">https://resh.edu.ru/special-course/</a> <a href="http://www.td.gov.ru">http://www.td.gov.ru</a> <a href="http://ihtik.lib.ru">http://ihtik.lib.ru</a>
1.8.	Практическая работа с конструктором «Сборка поточной линии»	1	<a href="http://scool-collection.edu.ru">http://scool-collection.edu.ru</a> <a href="https://resh.edu.ru/special-course/">https://resh.edu.ru/special-course/</a> <a href="http://www.td.gov.ru">http://www.td.gov.ru</a> <a href="http://ihtik.lib.ru">http://ihtik.lib.ru</a>
1.9.	Двигатели. Виды двигателей.	1	<a href="http://scool-collection.edu.ru">http://scool-collection.edu.ru</a> <a href="https://resh.edu.ru/special-course/">https://resh.edu.ru/special-course/</a> <a href="http://www.td.gov.ru">http://www.td.gov.ru</a> <a href="http://ihtik.lib.ru">http://ihtik.lib.ru</a>
1.10.	Практическая работа «Принципы действия двигателя (внутреннего сгорания)»	1	<a href="http://scool-collection.edu.ru">http://scool-collection.edu.ru</a> <a href="https://resh.edu.ru/special-course/">https://resh.edu.ru/special-course/</a> <a href="http://www.td.gov.ru">http://www.td.gov.ru</a> <a href="http://ihtik.lib.ru">http://ihtik.lib.ru</a>
1.11.	Конструкторская и технологическая документация. ЕСКД. ЕСТД.	1	<a href="http://scool-collection.edu.ru">http://scool-collection.edu.ru</a> <a href="https://resh.edu.ru/special-course/">https://resh.edu.ru/special-course/</a> <a href="http://www.td.gov.ru">http://www.td.gov.ru</a> <a href="http://ihtik.lib.ru">http://ihtik.lib.ru</a>
1.12.	Практическая работа «Разработка технологической карты»	1	<a href="http://scool-collection.edu.ru">http://scool-collection.edu.ru</a> <a href="https://resh.edu.ru/special-course/">https://resh.edu.ru/special-course/</a> <a href="http://www.td.gov.ru">http://www.td.gov.ru</a> <a href="http://ihtik.lib.ru">http://ihtik.lib.ru</a>

	<b>Модуль 2. Технологии обработки материалов и пищевых продуктов</b>		
2.1	Особенности производства искусственных и синтетических волокон в текстильном производстве	1	<a href="http://scool-collection.edu.ru">http://scool- collection.edu.ru</a> <a href="https://resh.edu.ru/special-course/">https://resh.edu.ru/special- course/</a> <a href="http://www.td.gov.ru">http://www.td.gov.ru</a> <a href="http://ihtik.lib.ru">http://ihtik.lib.ru</a>
2.2	Использование текстильных материалов, полученных из искусственных и синтетических волокон. Свойства тканей	1	<a href="http://scool-collection.edu.ru">http://scool- collection.edu.ru</a> <a href="https://resh.edu.ru/special-course/">https://resh.edu.ru/special- course/</a> <a href="http://www.td.gov.ru">http://www.td.gov.ru</a> <a href="http://ihtik.lib.ru">http://ihtik.lib.ru</a>
2.3	Практическая работа «Составление маркировочной ленты по уходу за тканями, полученными из различных волокон, смесовых тканей»	1	<a href="http://scool-collection.edu.ru">http://scool- collection.edu.ru</a> <a href="https://resh.edu.ru/special-course/">https://resh.edu.ru/special- course/</a> <a href="http://www.td.gov.ru">http://www.td.gov.ru</a> <a href="http://ihtik.lib.ru">http://ihtik.lib.ru</a>
2.4	Практическая работа «Составление маркировочной ленты по уходу за тканями, полученными из различных волокон, смесовых тканей»	1	<a href="http://scool-collection.edu.ru">http://scool- collection.edu.ru</a> <a href="https://resh.edu.ru/special-course/">https://resh.edu.ru/special- course/</a> <a href="http://www.td.gov.ru">http://www.td.gov.ru</a> <a href="http://ihtik.lib.ru">http://ihtik.lib.ru</a>
2.5	Проект (с элементами исследования) по теме «Ткани, полученные из искусственных и синтетических волокон».	1	<a href="http://scool-collection.edu.ru">http://scool- collection.edu.ru</a> <a href="https://resh.edu.ru/special-course/">https://resh.edu.ru/special- course/</a> <a href="http://www.td.gov.ru">http://www.td.gov.ru</a> <a href="http://ihtik.lib.ru">http://ihtik.lib.ru</a>
2.6	Определение проблемы. Обоснование проекта. Определение этапов работы	1	<a href="http://scool-collection.edu.ru">http://scool- collection.edu.ru</a> <a href="https://resh.edu.ru/special-course/">https://resh.edu.ru/special- course/</a> <a href="http://www.td.gov.ru">http://www.td.gov.ru</a> <a href="http://ihtik.lib.ru">http://ihtik.lib.ru</a>
2.7	Выполнение проекта.	1	<a href="http://scool-collection.edu.ru">http://scool- collection.edu.ru</a> <a href="https://resh.edu.ru/special-course/">https://resh.edu.ru/special- course/</a> <a href="http://www.td.gov.ru">http://www.td.gov.ru</a> <a href="http://ihtik.lib.ru">http://ihtik.lib.ru</a>
2.8	Практическая работа «Сравнение свойств тканей, полученных из волокон натуральных и искусственных». Описание результатов исследования	1	<a href="http://scool-collection.edu.ru">http://scool- collection.edu.ru</a> <a href="https://resh.edu.ru/special-course/">https://resh.edu.ru/special- course/</a> <a href="http://www.td.gov.ru">http://www.td.gov.ru</a> <a href="http://ihtik.lib.ru">http://ihtik.lib.ru</a>
2.9	Подготовка проекта к защите.	1	<a href="http://scool-collection.edu.ru">http://scool- collection.edu.ru</a> <a href="https://resh.edu.ru/special-course/">https://resh.edu.ru/special- course/</a> <a href="http://www.td.gov.ru">http://www.td.gov.ru</a> <a href="http://ihtik.lib.ru">http://ihtik.lib.ru</a>
2.10	Защита проекта по теме «Ткани, полученные из искусственных и синтетических волокон»	1	<a href="http://scool-collection.edu.ru">http://scool- collection.edu.ru</a> <a href="https://resh.edu.ru/special-course/">https://resh.edu.ru/special- course/</a> <a href="http://www.td.gov.ru">http://www.td.gov.ru</a> <a href="http://ihtik.lib.ru">http://ihtik.lib.ru</a>



2.11	Стиль в одежде. Иллюзии зрительного восприятия.	1	<a href="http://scool-collection.edu.ru">http://scool-collection.edu.ru</a> <a href="https://resh.edu.ru/special-course/">https://resh.edu.ru/special-course/</a> <a href="http://www.td.gov.ru">http://www.td.gov.ru</a> <a href="http://ihtik.lib.ru">http://ihtik.lib.ru</a>
2.12	Поясная одежда. История	1	<a href="http://scool-collection.edu.ru">http://scool-collection.edu.ru</a> <a href="https://resh.edu.ru/special-course/">https://resh.edu.ru/special-course/</a> <a href="http://www.td.gov.ru">http://www.td.gov.ru</a> <a href="http://ihtik.lib.ru">http://ihtik.lib.ru</a>
2.13	Конструирование и моделирование основы юбок и брюк.	1	<a href="http://scool-collection.edu.ru">http://scool-collection.edu.ru</a> <a href="https://resh.edu.ru/special-course/">https://resh.edu.ru/special-course/</a> <a href="http://www.td.gov.ru">http://www.td.gov.ru</a> <a href="http://ihtik.lib.ru">http://ihtik.lib.ru</a>
2.14	Конструирование и моделирование основы юбок и брюк.	1	<a href="http://scool-collection.edu.ru">http://scool-collection.edu.ru</a> <a href="https://resh.edu.ru/special-course/">https://resh.edu.ru/special-course/</a> <a href="http://www.td.gov.ru">http://www.td.gov.ru</a> <a href="http://ihtik.lib.ru">http://ihtik.lib.ru</a>
2.15	Проект по теме «Мучные кондитерские изделия». Определение проблемы, этапов выполнения проекта.	1	<a href="http://scool-collection.edu.ru">http://scool-collection.edu.ru</a> <a href="https://resh.edu.ru/special-course/">https://resh.edu.ru/special-course/</a> <a href="http://www.td.gov.ru">http://www.td.gov.ru</a> <a href="http://ihtik.lib.ru">http://ihtik.lib.ru</a>
2.16	Продукты для приготовления мучных изделий. Технологии приготовления различных видов теста	1	<a href="http://scool-collection.edu.ru">http://scool-collection.edu.ru</a> <a href="https://resh.edu.ru/special-course/">https://resh.edu.ru/special-course/</a> <a href="http://www.td.gov.ru">http://www.td.gov.ru</a> <a href="http://ihtik.lib.ru">http://ihtik.lib.ru</a>
2.17	Обоснование проекта. Составление плана выполнения проекта.	1	<a href="http://scool-collection.edu.ru">http://scool-collection.edu.ru</a> <a href="https://resh.edu.ru/special-course/">https://resh.edu.ru/special-course/</a> <a href="http://www.td.gov.ru">http://www.td.gov.ru</a> <a href="http://ihtik.lib.ru">http://ihtik.lib.ru</a>
2.18	Практическая работа «Составление технологической карты кондитерского изделия». Выполнение проекта	1	<a href="http://scool-collection.edu.ru">http://scool-collection.edu.ru</a> <a href="https://resh.edu.ru/special-course/">https://resh.edu.ru/special-course/</a> <a href="http://www.td.gov.ru">http://www.td.gov.ru</a> <a href="http://ihtik.lib.ru">http://ihtik.lib.ru</a>
2.19	Приготовление дрожжевого теста. Технологии производства хлеба и хлебобулочных изделий	1	<a href="http://scool-collection.edu.ru">http://scool-collection.edu.ru</a> <a href="https://resh.edu.ru/special-course/">https://resh.edu.ru/special-course/</a> <a href="http://www.td.gov.ru">http://www.td.gov.ru</a> <a href="http://ihtik.lib.ru">http://ihtik.lib.ru</a>
2.20	Практическая работа «Приготовление блюд из дрожжевого теста».	1	<a href="http://scool-collection.edu.ru">http://scool-collection.edu.ru</a> <a href="https://resh.edu.ru/special-course/">https://resh.edu.ru/special-course/</a> <a href="http://www.td.gov.ru">http://www.td.gov.ru</a> <a href="http://ihtik.lib.ru">http://ihtik.lib.ru</a>
2.21	Продукция кондитерской промышленности Технологии приготовления кондитерских изделий из различных видов теста.	1	<a href="http://scool-collection.edu.ru">http://scool-collection.edu.ru</a> <a href="https://resh.edu.ru/special-course/">https://resh.edu.ru/special-course/</a> <a href="http://www.td.gov.ru">http://www.td.gov.ru</a> <a href="http://ihtik.lib.ru">http://ihtik.lib.ru</a>

2.22	Практическая работа «Приготовление блюд из теста».	1	<a href="http://scool-collection.edu.ru">http://scool- collection.edu.ru</a> <a href="https://resh.edu.ru/special-course/">https://resh.edu.ru/special- course/</a> <a href="http://www.td.gov.ru">http://www.td.gov.ru</a> <a href="http://ihtik.lib.ru">http://ihtik.lib.ru</a>
2.23	Технология приготовления теста для пельменей, вареников, домашней лапши.	1	<a href="http://scool-collection.edu.ru">http://scool- collection.edu.ru</a> <a href="https://resh.edu.ru/special-course/">https://resh.edu.ru/special- course/</a> <a href="http://www.td.gov.ru">http://www.td.gov.ru</a> <a href="http://ihtik.lib.ru">http://ihtik.lib.ru</a>
2.24	Практическая работа «Приготовление домашней лапши».	1	<a href="http://scool-collection.edu.ru">http://scool- collection.edu.ru</a> <a href="https://resh.edu.ru/special-course/">https://resh.edu.ru/special- course/</a> <a href="http://www.td.gov.ru">http://www.td.gov.ru</a> <a href="http://ihtik.lib.ru">http://ihtik.lib.ru</a>
2.25	Подготовка проекта к защите.	1	<a href="http://scool-collection.edu.ru">http://scool- collection.edu.ru</a> <a href="https://resh.edu.ru/special-course/">https://resh.edu.ru/special- course/</a> <a href="http://www.td.gov.ru">http://www.td.gov.ru</a> <a href="http://ihtik.lib.ru">http://ihtik.lib.ru</a>
2.26	Защита проекта по теме «Мучные кондитерские изделия»	1	<a href="http://scool-collection.edu.ru">http://scool- collection.edu.ru</a> <a href="https://resh.edu.ru/special-course/">https://resh.edu.ru/special- course/</a> <a href="http://www.td.gov.ru">http://www.td.gov.ru</a> <a href="http://ihtik.lib.ru">http://ihtik.lib.ru</a>
2.27	Технологии получения и обработки рыбы и морепродуктов.	1	<a href="http://scool-collection.edu.ru">http://scool- collection.edu.ru</a> <a href="https://resh.edu.ru/special-course/">https://resh.edu.ru/special- course/</a> <a href="http://www.td.gov.ru">http://www.td.gov.ru</a> <a href="http://ihtik.lib.ru">http://ihtik.lib.ru</a>
2.28	Пищевая ценность рыбы. Механическая и тепловая обработка рыбы.	1	<a href="http://scool-collection.edu.ru">http://scool- collection.edu.ru</a> <a href="https://resh.edu.ru/special-course/">https://resh.edu.ru/special- course/</a> <a href="http://www.td.gov.ru">http://www.td.gov.ru</a> <a href="http://ihtik.lib.ru">http://ihtik.lib.ru</a>
2.29	Практическая работа «Составление технологической работы блюда из рыбы»	1	<a href="http://scool-collection.edu.ru">http://scool- collection.edu.ru</a> <a href="https://resh.edu.ru/special-course/">https://resh.edu.ru/special- course/</a> <a href="http://www.td.gov.ru">http://www.td.gov.ru</a> <a href="http://ihtik.lib.ru">http://ihtik.lib.ru</a>
2.30	Морепродукты, их пищевая ценность.	1	<a href="http://scool-collection.edu.ru">http://scool- collection.edu.ru</a> <a href="https://resh.edu.ru/special-course/">https://resh.edu.ru/special- course/</a> <a href="http://www.td.gov.ru">http://www.td.gov.ru</a> <a href="http://ihtik.lib.ru">http://ihtik.lib.ru</a>
2.31.	Практическая работа «Составление технологической карты блюда из морепродуктов».	1	<a href="http://scool-collection.edu.ru">http://scool- collection.edu.ru</a> <a href="https://resh.edu.ru/special-course/">https://resh.edu.ru/special- course/</a> <a href="http://www.td.gov.ru">http://www.td.gov.ru</a> <a href="http://ihtik.lib.ru">http://ihtik.lib.ru</a>
2.32	Практическая работа «Составление технологической карты блюда из морепродуктов».	1	<a href="http://scool-collection.edu.ru">http://scool- collection.edu.ru</a> <a href="https://resh.edu.ru/special-course/">https://resh.edu.ru/special- course/</a> <a href="http://www.td.gov.ru">http://www.td.gov.ru</a> <a href="http://ihtik.lib.ru">http://ihtik.lib.ru</a>

2.33	Консервы, пресервы. Хранение консервов	1	<a href="http://scool-collection.edu.ru">http://scool-collection.edu.ru</a> <a href="https://resh.edu.ru/special-course/">https://resh.edu.ru/special-course/</a> <a href="http://www.td.gov.ru">http://www.td.gov.ru</a> <a href="http://ihtik.lib.ru">http://ihtik.lib.ru</a>
2.34	Практическая работа «Составление технологической карты блюда из консервированной рыбы».	1	<a href="http://scool-collection.edu.ru">http://scool-collection.edu.ru</a> <a href="https://resh.edu.ru/special-course/">https://resh.edu.ru/special-course/</a> <a href="http://www.td.gov.ru">http://www.td.gov.ru</a> <a href="http://ihtik.lib.ru">http://ihtik.lib.ru</a>
2.35	Производство древесных материалов. Свойства древесных материалов. Выбор идеи и темы проекта на основе машинной обработки материалов.	1	<a href="http://scool-collection.edu.ru">http://scool-collection.edu.ru</a> <a href="https://resh.edu.ru/special-course/">https://resh.edu.ru/special-course/</a> <a href="http://www.td.gov.ru">http://www.td.gov.ru</a> <a href="http://ihtik.lib.ru">http://ihtik.lib.ru</a>
2.36	Практическая работа «Использование древесных материалов в промышленности, в строительстве, в быту»	1	<a href="http://scool-collection.edu.ru">http://scool-collection.edu.ru</a> <a href="https://resh.edu.ru/special-course/">https://resh.edu.ru/special-course/</a> <a href="http://www.td.gov.ru">http://www.td.gov.ru</a> <a href="http://ihtik.lib.ru">http://ihtik.lib.ru</a>
2.37	Шлифование как технологическая операция	1	<a href="http://scool-collection.edu.ru">http://scool-collection.edu.ru</a> <a href="https://resh.edu.ru/special-course/">https://resh.edu.ru/special-course/</a> <a href="http://www.td.gov.ru">http://www.td.gov.ru</a> <a href="http://ihtik.lib.ru">http://ihtik.lib.ru</a>
2.38	Практическая работа «Технологическая обработка изделия»	1	<a href="http://scool-collection.edu.ru">http://scool-collection.edu.ru</a> <a href="https://resh.edu.ru/special-course/">https://resh.edu.ru/special-course/</a> <a href="http://www.td.gov.ru">http://www.td.gov.ru</a> <a href="http://ihtik.lib.ru">http://ihtik.lib.ru</a>
2.39	Подготовка проекта к защите. Защита проекта по выбранной теме	1	<a href="http://scool-collection.edu.ru">http://scool-collection.edu.ru</a> <a href="https://resh.edu.ru/special-course/">https://resh.edu.ru/special-course/</a> <a href="http://www.td.gov.ru">http://www.td.gov.ru</a> <a href="http://ihtik.lib.ru">http://ihtik.lib.ru</a>
2.40	Подготовка проекта к защите. Защита проекта по выбранной теме	1	<a href="http://scool-collection.edu.ru">http://scool-collection.edu.ru</a> <a href="https://resh.edu.ru/special-course/">https://resh.edu.ru/special-course/</a> <a href="http://www.td.gov.ru">http://www.td.gov.ru</a> <a href="http://ihtik.lib.ru">http://ihtik.lib.ru</a>
2.41	Знакомство со специализированной программной средой для графики и черчения	1	<a href="http://scool-collection.edu.ru">http://scool-collection.edu.ru</a> <a href="https://resh.edu.ru/special-course/">https://resh.edu.ru/special-course/</a> <a href="http://www.td.gov.ru">http://www.td.gov.ru</a> <a href="http://ihtik.lib.ru">http://ihtik.lib.ru</a>
2.42	Основные приемы построения и редактирования геометрических объектов	1	<a href="http://scool-collection.edu.ru">http://scool-collection.edu.ru</a> <a href="https://resh.edu.ru/special-course/">https://resh.edu.ru/special-course/</a> <a href="http://www.td.gov.ru">http://www.td.gov.ru</a> <a href="http://ihtik.lib.ru">http://ihtik.lib.ru</a>
2.43	Создание рабочего чертежа в САПР	1	<a href="http://scool-collection.edu.ru">http://scool-collection.edu.ru</a> <a href="https://resh.edu.ru/special-course/">https://resh.edu.ru/special-course/</a> <a href="http://www.td.gov.ru">http://www.td.gov.ru</a> <a href="http://ihtik.lib.ru">http://ihtik.lib.ru</a>
2.44	Чертеж плоской детали. Управление видами. Нанесение размеров	1	<a href="http://scool-collection.edu.ru">http://scool-collection.edu.ru</a> <a href="https://resh.edu.ru/special-course/">https://resh.edu.ru/special-course/</a> <a href="http://www.td.gov.ru">http://www.td.gov.ru</a> <a href="http://ihtik.lib.ru">http://ihtik.lib.ru</a>
	<b>Модуль 3. Робототехника</b>		

3.1	Нанесение размеров	1	<a href="http://scool-collection.edu.ru">http://scool- collection.edu.ru</a> <a href="https://resh.edu.ru/special-course/">https://resh.edu.ru/special- course/</a> <a href="http://www.td.gov.ru">http://www.td.gov.ru</a> <a href="http://ihtik.lib.ru">http://ihtik.lib.ru</a>
3.2	Аддитивные технологии. Технология 3D-печати.	1	<a href="http://scool-collection.edu.ru">http://scool- collection.edu.ru</a> <a href="https://resh.edu.ru/special-course/">https://resh.edu.ru/special- course/</a> <a href="http://www.td.gov.ru">http://www.td.gov.ru</a> <a href="http://ihtik.lib.ru">http://ihtik.lib.ru</a>
3.3	Виды материалов для 3D-печати	1	<a href="http://scool-collection.edu.ru">http://scool- collection.edu.ru</a> <a href="https://resh.edu.ru/special-course/">https://resh.edu.ru/special- course/</a> <a href="http://www.td.gov.ru">http://www.td.gov.ru</a> <a href="http://ihtik.lib.ru">http://ihtik.lib.ru</a>
3.4	Устройство и виды 3D-принтера. Правила безопасной работы	1	<a href="http://scool-collection.edu.ru">http://scool- collection.edu.ru</a> <a href="https://resh.edu.ru/special-course/">https://resh.edu.ru/special- course/</a> <a href="http://www.td.gov.ru">http://www.td.gov.ru</a> <a href="http://ihtik.lib.ru">http://ihtik.lib.ru</a>
3.5	Устройство и виды 3D-принтера. Правила безопасной работы	1	<a href="http://scool-collection.edu.ru">http://scool- collection.edu.ru</a> <a href="https://resh.edu.ru/special-course/">https://resh.edu.ru/special- course/</a> <a href="http://www.td.gov.ru">http://www.td.gov.ru</a> <a href="http://ihtik.lib.ru">http://ihtik.lib.ru</a>
3.6	Подготовка 3D-модели для печати. Сохранение G-кода.	1	<a href="http://scool-collection.edu.ru">http://scool- collection.edu.ru</a> <a href="https://resh.edu.ru/special-course/">https://resh.edu.ru/special- course/</a> <a href="http://www.td.gov.ru">http://www.td.gov.ru</a> <a href="http://ihtik.lib.ru">http://ihtik.lib.ru</a>
3.7	Печать 3D-моделей. Контроль печати. Обработка изделия	1	<a href="http://scool-collection.edu.ru">http://scool- collection.edu.ru</a> <a href="https://resh.edu.ru/special-course/">https://resh.edu.ru/special- course/</a> <a href="http://www.td.gov.ru">http://www.td.gov.ru</a> <a href="http://ihtik.lib.ru">http://ihtik.lib.ru</a>
3.8	Роботы-квадрокоптеры. Введение в теорию беспилотных авиационных систем	1	<a href="http://scool-collection.edu.ru">http://scool- collection.edu.ru</a> <a href="https://resh.edu.ru/special-course/">https://resh.edu.ru/special- course/</a> <a href="http://www.td.gov.ru">http://www.td.gov.ru</a> <a href="http://ihtik.lib.ru">http://ihtik.lib.ru</a>
3.9	Роботы-квадрокоптеры. Введение в теорию беспилотных авиационных систем	1	<a href="http://scool-collection.edu.ru">http://scool- collection.edu.ru</a> <a href="https://resh.edu.ru/special-course/">https://resh.edu.ru/special- course/</a> <a href="http://www.td.gov.ru">http://www.td.gov.ru</a> <a href="http://ihtik.lib.ru">http://ihtik.lib.ru</a>
3.10	Сборка робота-квадрокоптера по инструкции. Настройка режимов полетов	1	<a href="http://scool-collection.edu.ru">http://scool- collection.edu.ru</a> <a href="https://resh.edu.ru/special-course/">https://resh.edu.ru/special- course/</a> <a href="http://www.td.gov.ru">http://www.td.gov.ru</a> <a href="http://ihtik.lib.ru">http://ihtik.lib.ru</a>

3.11	Сборка робота-квадрокоптера по инструкции. Настройка режимов полетов	1	<a href="http://scool-collection.edu.ru">http://scool-collection.edu.ru</a> <a href="https://resh.edu.ru/special-course/">https://resh.edu.ru/special-course/</a> <a href="http://www.td.gov.ru">http://www.td.gov.ru</a> <a href="http://ihtik.lib.ru">http://ihtik.lib.ru</a>
3.12	Пилотирование роботов в помещении и на открытом воздухе	1	<a href="http://scool-collection.edu.ru">http://scool-collection.edu.ru</a> <a href="https://resh.edu.ru/special-course/">https://resh.edu.ru/special-course/</a> <a href="http://www.td.gov.ru">http://www.td.gov.ru</a> <a href="http://ihtik.lib.ru">http://ihtik.lib.ru</a>
ОБЩЕЕ КОЛИЧЕСТВО ЧАСОВ ПО ПРОГРАММЕ		68	

### 8 класс

№ п/п	Наименование разделов и тем программы	Кол-во часов	Электронные (цифровые) образовательные ресурсы
	<b>Модуль «Производство и технологии»</b>		
1	Понятие «дизайн». Техническая эстетика. Методы дизайна. Метод проектирования в воображаемых условиях.  Проект для воображаемого заказчика. Определение решаемой проблемы  Вводный инструктаж по охране труда. Первичный инструктаж по охране труда ИОТ-063.	1	<a href="http://scool-collection.edu.ru">http://scool-collection.edu.ru</a> <a href="https://resh.edu.ru/special-course/">https://resh.edu.ru/special-course/</a> <a href="http://www.td.gov.ru">http://www.td.gov.ru</a> <a href="http://ihtik.lib.ru">http://ihtik.lib.ru</a>
2	Методы дизайна. Метод перестановки компонентов проектирования объекта. Метод фантастических предположений.  Обоснование проекта. Проектирование изделия для воображаемого заказчика	1	<a href="http://scool-collection.edu.ru">http://scool-collection.edu.ru</a> <a href="https://resh.edu.ru/special-course/">https://resh.edu.ru/special-course/</a> <a href="http://www.td.gov.ru">http://www.td.gov.ru</a> <a href="http://ihtik.lib.ru">http://ihtik.lib.ru</a>
3	Продукт труда и его потребительские стоимость. Стандарты производства продуктов труда. Эталоны контроля качества продуктов труда. Практическая работа «Измерительные приборы и их характеристики»	1	<a href="http://scool-collection.edu.ru">http://scool-collection.edu.ru</a> <a href="https://resh.edu.ru/special-course/">https://resh.edu.ru/special-course/</a> <a href="http://www.td.gov.ru">http://www.td.gov.ru</a> <a href="http://ihtik.lib.ru">http://ihtik.lib.ru</a>
4	Классификация современных и перспективных технологий. Технологии материального и цифрового производства. Практическая работа «Составление каталога технологий производства своего региона»	1	<a href="http://scool-collection.edu.ru">http://scool-collection.edu.ru</a> <a href="https://resh.edu.ru/special-course/">https://resh.edu.ru/special-course/</a> <a href="http://www.td.gov.ru">http://www.td.gov.ru</a> <a href="http://ihtik.lib.ru">http://ihtik.lib.ru</a>

5	Технологии сельскохозяйственного производства и земледелия. Проектная работа «Востребованные профессии материального производства своего региона»	1	<a href="http://scool-collection.edu.ru">http://scool-collection.edu.ru</a> <a href="https://resh.edu.ru/special-course/">https://resh.edu.ru/special-course/</a> <a href="http://www.td.gov.ru">http://www.td.gov.ru</a> <a href="http://ihtik.lib.ru">http://ihtik.lib.ru</a>
6	Новые материалы, меняющие мир. Виды и сфера применения современных материалов. Лабораторная работа «Изучение свойств современных материалов»	1	<a href="http://scool-collection.edu.ru">http://scool-collection.edu.ru</a> <a href="https://resh.edu.ru/special-course/">https://resh.edu.ru/special-course/</a> <a href="http://www.td.gov.ru">http://www.td.gov.ru</a> <a href="http://ihtik.lib.ru">http://ihtik.lib.ru</a>
7	Транспортные средства. Виды и назначение транспорта. Проектная работа «Транспортные средства на производстве»	1	<a href="http://scool-collection.edu.ru">http://scool-collection.edu.ru</a> <a href="https://resh.edu.ru/special-course/">https://resh.edu.ru/special-course/</a> <a href="http://www.td.gov.ru">http://www.td.gov.ru</a> <a href="http://ihtik.lib.ru">http://ihtik.lib.ru</a>
	<b>Модуль «Технологии обработки материалов, пищевых продуктов»</b>		
8	Технологии термической обработки материалов, их виды и сфера применения	1	<a href="http://scool-collection.edu.ru">http://scool-collection.edu.ru</a> <a href="https://resh.edu.ru/special-course/">https://resh.edu.ru/special-course/</a> <a href="http://www.td.gov.ru">http://www.td.gov.ru</a> <a href="http://ihtik.lib.ru">http://ihtik.lib.ru</a>
9	Сварка и пайка металлов. Виды сварки. Практическая работа «Соединение проводов пайкой»	1	<a href="http://scool-collection.edu.ru">http://scool-collection.edu.ru</a> <a href="https://resh.edu.ru/special-course/">https://resh.edu.ru/special-course/</a> <a href="http://www.td.gov.ru">http://www.td.gov.ru</a> <a href="http://ihtik.lib.ru">http://ihtik.lib.ru</a>
10	Сварка материалов. Технологии сварки: сварка плавлением, сварка давлением, термомеханическая сварка.	1	<a href="http://scool-collection.edu.ru">http://scool-collection.edu.ru</a> <a href="https://resh.edu.ru/special-course/">https://resh.edu.ru/special-course/</a> <a href="http://www.td.gov.ru">http://www.td.gov.ru</a> <a href="http://ihtik.lib.ru">http://ihtik.lib.ru</a>
11	Закалка материалов. Закалка в одном охладителе. Прерывистая закалка в двух средах. Струйчатая закалка. Лазерная закалка.	1	<a href="http://scool-collection.edu.ru">http://scool-collection.edu.ru</a> <a href="https://resh.edu.ru/special-course/">https://resh.edu.ru/special-course/</a> <a href="http://www.td.gov.ru">http://www.td.gov.ru</a> <a href="http://ihtik.lib.ru">http://ihtik.lib.ru</a>
12	Виды термической обработки мяса. Блюда из мяса. «Практическая работа «Составление технологической карты блюда из мяса»	1	<a href="http://scool-collection.edu.ru">http://scool-collection.edu.ru</a> <a href="https://resh.edu.ru/special-course/">https://resh.edu.ru/special-course/</a> <a href="http://www.td.gov.ru">http://www.td.gov.ru</a> <a href="http://ihtik.lib.ru">http://ihtik.lib.ru</a>
13	Обобщающий урок	1	<a href="http://scool-collection.edu.ru">http://scool-collection.edu.ru</a> <a href="https://resh.edu.ru/special-course/">https://resh.edu.ru/special-course/</a> <a href="http://www.td.gov.ru">http://www.td.gov.ru</a> <a href="http://ihtik.lib.ru">http://ihtik.lib.ru</a>
	<b>Модуль «Автоматизированные системы»</b>		
14	Автоматизированные системы. Типы автоматизированных систем. Сферы применения (промышленность, сфера услуг, строительство, сельское хозяйство)	1	<a href="http://scool-collection.edu.ru">http://scool-collection.edu.ru</a> <a href="https://resh.edu.ru/special-course/">https://resh.edu.ru/special-course/</a> <a href="http://www.td.gov.ru">http://www.td.gov.ru</a> <a href="http://ihtik.lib.ru">http://ihtik.lib.ru</a>
15	Станки с ЧПУ. Системы управления станками с ЧПУ	1	<a href="http://scool-collection.edu.ru">http://scool-collection.edu.ru</a> <a href="https://resh.edu.ru/special-course/">https://resh.edu.ru/special-course/</a> <a href="http://www.td.gov.ru">http://www.td.gov.ru</a> <a href="http://ihtik.lib.ru">http://ihtik.lib.ru</a>
16	Станочные технологические операции. Основы резания конструкционных материалов	1	<a href="http://scool-collection.edu.ru">http://scool-collection.edu.ru</a> <a href="https://resh.edu.ru/special-course/">https://resh.edu.ru/special-course/</a> <a href="http://www.td.gov.ru">http://www.td.gov.ru</a> <a href="http://ihtik.lib.ru">http://ihtik.lib.ru</a>

	Повторный инструктаж по охране труда ИОТ-063		
17	Технология работы на фрезерно-гравировальном станке	1	<a href="http://scool-collection.edu.ru">http://scool-collection.edu.ru</a> <a href="https://resh.edu.ru/special-course/">https://resh.edu.ru/special-course/</a> <a href="http://www.td.gov.ru">http://www.td.gov.ru</a> <a href="http://ihtik.lib.ru">http://ihtik.lib.ru</a>
18	Выполнение практических работ на фрезерно-гравировальном станке	1	<a href="http://scool-collection.edu.ru">http://scool-collection.edu.ru</a> <a href="https://resh.edu.ru/special-course/">https://resh.edu.ru/special-course/</a> <a href="http://www.td.gov.ru">http://www.td.gov.ru</a> <a href="http://ihtik.lib.ru">http://ihtik.lib.ru</a>
19	Технология работы на лазерно-гравировальном станке	1	<a href="http://scool-collection.edu.ru">http://scool-collection.edu.ru</a> <a href="https://resh.edu.ru/special-course/">https://resh.edu.ru/special-course/</a> <a href="http://www.td.gov.ru">http://www.td.gov.ru</a> <a href="http://ihtik.lib.ru">http://ihtik.lib.ru</a>
20	Выполнение практических работ на лазерно-гравировальном станке	1	<a href="http://scool-collection.edu.ru">http://scool-collection.edu.ru</a> <a href="https://resh.edu.ru/special-course/">https://resh.edu.ru/special-course/</a> <a href="http://www.td.gov.ru">http://www.td.gov.ru</a> <a href="http://ihtik.lib.ru">http://ihtik.lib.ru</a>
21	Гибкие производственные модули. Мехатронные системы. Применение на современном производстве	1	<a href="http://scool-collection.edu.ru">http://scool-collection.edu.ru</a> <a href="https://resh.edu.ru/special-course/">https://resh.edu.ru/special-course/</a> <a href="http://www.td.gov.ru">http://www.td.gov.ru</a> <a href="http://ihtik.lib.ru">http://ihtik.lib.ru</a>
	<b>Модуль «Компьютерная графика, черчение»</b>		
22	Проецирование. Способы проецирования. Прямоугольное проецирование	1	<a href="http://scool-collection.edu.ru">http://scool-collection.edu.ru</a> <a href="https://resh.edu.ru/special-course/">https://resh.edu.ru/special-course/</a> <a href="http://www.td.gov.ru">http://www.td.gov.ru</a> <a href="http://ihtik.lib.ru">http://ihtik.lib.ru</a>
23	Проецирование на три плоскости проекций. Расположение видов на чертежах. Местные виды	1	<a href="http://scool-collection.edu.ru">http://scool-collection.edu.ru</a> <a href="https://resh.edu.ru/special-course/">https://resh.edu.ru/special-course/</a> <a href="http://www.td.gov.ru">http://www.td.gov.ru</a> <a href="http://ihtik.lib.ru">http://ihtik.lib.ru</a>
24	АксонOMETрические проекции. Получение и построение	1	<a href="http://scool-collection.edu.ru">http://scool-collection.edu.ru</a> <a href="https://resh.edu.ru/special-course/">https://resh.edu.ru/special-course/</a> <a href="http://www.td.gov.ru">http://www.td.gov.ru</a> <a href="http://ihtik.lib.ru">http://ihtik.lib.ru</a>
25	АксонOMETрические проекции. Построение чертежа	1	<a href="http://scool-collection.edu.ru">http://scool-collection.edu.ru</a> <a href="https://resh.edu.ru/special-course/">https://resh.edu.ru/special-course/</a> <a href="http://www.td.gov.ru">http://www.td.gov.ru</a> <a href="http://ihtik.lib.ru">http://ihtik.lib.ru</a>
26	Итоговая практическая работа «Выполнение чертежа с элементами конструирования»	1	<a href="http://scool-collection.edu.ru">http://scool-collection.edu.ru</a> <a href="https://resh.edu.ru/special-course/">https://resh.edu.ru/special-course/</a> <a href="http://www.td.gov.ru">http://www.td.gov.ru</a> <a href="http://ihtik.lib.ru">http://ihtik.lib.ru</a>
27	Итоговая практическая работа «Выполнение чертежа с элементами конструирования»	1	<a href="http://scool-collection.edu.ru">http://scool-collection.edu.ru</a> <a href="https://resh.edu.ru/special-course/">https://resh.edu.ru/special-course/</a> <a href="http://www.td.gov.ru">http://www.td.gov.ru</a> <a href="http://ihtik.lib.ru">http://ihtik.lib.ru</a>
	<b>Модуль «3D-моделирование, прототипирование и макетирование»</b>		
28	«Умный дом»: технологии и системы	1	<a href="http://scool-collection.edu.ru">http://scool-collection.edu.ru</a> <a href="https://resh.edu.ru/special-course/">https://resh.edu.ru/special-course/</a> <a href="http://www.td.gov.ru">http://www.td.gov.ru</a> <a href="http://ihtik.lib.ru">http://ihtik.lib.ru</a>
29	Планировка «умного дома»	1	<a href="http://scool-collection.edu.ru">http://scool-collection.edu.ru</a> <a href="https://resh.edu.ru/special-course/">https://resh.edu.ru/special-course/</a> <a href="http://www.td.gov.ru">http://www.td.gov.ru</a> <a href="http://ihtik.lib.ru">http://ihtik.lib.ru</a>
30	Моделирование конструктивных элементов «умного дома»	1	<a href="http://scool-collection.edu.ru">http://scool-collection.edu.ru</a> <a href="https://resh.edu.ru/special-course/">https://resh.edu.ru/special-course/</a> <a href="http://www.td.gov.ru">http://www.td.gov.ru</a> <a href="http://ihtik.lib.ru">http://ihtik.lib.ru</a>

31	Печать конструктивных элементов «умного дома»	1	<a href="http://scool-collection.edu.ru">http://scool-collection.edu.ru</a> <a href="https://resh.edu.ru/special-course/">https://resh.edu.ru/special-course/</a> <a href="http://www.td.gov.ru">http://www.td.gov.ru</a> <a href="http://ihtik.lib.ru">http://ihtik.lib.ru</a>
	<b>Модуль «Робототехника»</b>		
32	Промышленная робототехника. Виды и функции промышленных роботов	1	<a href="http://scool-collection.edu.ru">http://scool-collection.edu.ru</a> <a href="https://resh.edu.ru/special-course/">https://resh.edu.ru/special-course/</a> <a href="http://www.td.gov.ru">http://www.td.gov.ru</a> <a href="http://ihtik.lib.ru">http://ihtik.lib.ru</a>
33	Манипуляционные роботы.	1	<a href="http://scool-collection.edu.ru">http://scool-collection.edu.ru</a> <a href="https://resh.edu.ru/special-course/">https://resh.edu.ru/special-course/</a> <a href="http://www.td.gov.ru">http://www.td.gov.ru</a> <a href="http://ihtik.lib.ru">http://ihtik.lib.ru</a>
34	Программирование робота-манипулятора.	1	<a href="http://scool-collection.edu.ru">http://scool-collection.edu.ru</a> <a href="https://resh.edu.ru/special-course/">https://resh.edu.ru/special-course/</a> <a href="http://www.td.gov.ru">http://www.td.gov.ru</a> <a href="http://ihtik.lib.ru">http://ihtik.lib.ru</a>
	<b>ВСЕГО</b>	34	

## 9 класс

№ п/п	Наименование разделов и тем программы	Кол-во часов	Электронные (цифровые) образовательные ресурсы
	<b>Модуль «Производство и технологии»</b>		
1	Понятие «дизайн». Техническая эстетика. Методы дизайна. Метод проектирования в воображаемых условиях.  Проект для воображаемого заказчика. Определение решаемой проблемы  Вводный инструктаж по охране труда. Первичный инструктаж по охране труда ИОТ-063.	1	<a href="http://scool-collection.edu.ru">http://scool-collection.edu.ru</a> <a href="https://resh.edu.ru/special-course/">https://resh.edu.ru/special-course/</a> <a href="http://www.td.gov.ru">http://www.td.gov.ru</a> <a href="http://ihtik.lib.ru">http://ihtik.lib.ru</a>
2	Методы дизайна. Метод перестановки компонентов проектирования объекта. Метод фантастических предположений.  Обоснование проекта. Проектирование изделия для воображаемого заказчика	1	<a href="http://scool-collection.edu.ru">http://scool-collection.edu.ru</a> <a href="https://resh.edu.ru/special-course/">https://resh.edu.ru/special-course/</a> <a href="http://www.td.gov.ru">http://www.td.gov.ru</a> <a href="http://ihtik.lib.ru">http://ihtik.lib.ru</a>
3	Продукт труда и его потребительские стоимость. Стандарты производства продуктов труда. Эталоны контроля качества продуктов труда. Практическая работа «Измерительные приборы и их характеристики»	1	<a href="http://scool-collection.edu.ru">http://scool-collection.edu.ru</a> <a href="https://resh.edu.ru/special-course/">https://resh.edu.ru/special-course/</a> <a href="http://www.td.gov.ru">http://www.td.gov.ru</a> <a href="http://ihtik.lib.ru">http://ihtik.lib.ru</a>
4	Классификация современных и перспективных технологий. Технологии материального и цифрового производства. Практическая работа «Составление каталога технологий производства своего региона»	1	<a href="http://scool-collection.edu.ru">http://scool-collection.edu.ru</a> <a href="https://resh.edu.ru/special-course/">https://resh.edu.ru/special-course/</a> <a href="http://www.td.gov.ru">http://www.td.gov.ru</a> <a href="http://ihtik.lib.ru">http://ihtik.lib.ru</a>



5	Технологии сельскохозяйственного производства и земледелия. Проектная работа «Востребованные профессии материального производства своего региона»	1	<a href="http://scool-collection.edu.ru">http://scool-collection.edu.ru</a> <a href="https://resh.edu.ru/special-course/">https://resh.edu.ru/special-course/</a> <a href="http://www.td.gov.ru">http://www.td.gov.ru</a> <a href="http://ihtik.lib.ru">http://ihtik.lib.ru</a>
6	Новые материалы, меняющие мир. Виды и сфера применения современных материалов. Лабораторная работа «Изучение свойств современных материалов»	1	<a href="http://scool-collection.edu.ru">http://scool-collection.edu.ru</a> <a href="https://resh.edu.ru/special-course/">https://resh.edu.ru/special-course/</a> <a href="http://www.td.gov.ru">http://www.td.gov.ru</a> <a href="http://ihtik.lib.ru">http://ihtik.lib.ru</a>
7	Транспортные средства. Виды и назначение транспорта. Проектная работа «Транспортные средства на производстве»	1	<a href="http://scool-collection.edu.ru">http://scool-collection.edu.ru</a> <a href="https://resh.edu.ru/special-course/">https://resh.edu.ru/special-course/</a> <a href="http://www.td.gov.ru">http://www.td.gov.ru</a> <a href="http://ihtik.lib.ru">http://ihtik.lib.ru</a>
	<b>Модуль «Технологии обработки материалов, пищевых продуктов»</b>		
8	Технологии термической обработки материалов, их виды и сфера применения	1	<a href="http://scool-collection.edu.ru">http://scool-collection.edu.ru</a> <a href="https://resh.edu.ru/special-course/">https://resh.edu.ru/special-course/</a> <a href="http://www.td.gov.ru">http://www.td.gov.ru</a> <a href="http://ihtik.lib.ru">http://ihtik.lib.ru</a>
9	Сварка и пайка металлов. Виды сварки. Практическая работа «Соединение проводов пайкой»	1	<a href="http://scool-collection.edu.ru">http://scool-collection.edu.ru</a> <a href="https://resh.edu.ru/special-course/">https://resh.edu.ru/special-course/</a> <a href="http://www.td.gov.ru">http://www.td.gov.ru</a> <a href="http://ihtik.lib.ru">http://ihtik.lib.ru</a>
10	Сварка материалов. Технологии сварки: сварка плавлением, сварка давлением, термомеханическая сварка.	1	<a href="http://scool-collection.edu.ru">http://scool-collection.edu.ru</a> <a href="https://resh.edu.ru/special-course/">https://resh.edu.ru/special-course/</a> <a href="http://www.td.gov.ru">http://www.td.gov.ru</a> <a href="http://ihtik.lib.ru">http://ihtik.lib.ru</a>
11	Закалка материалов. Закалка в одном охладителе. Прерывистая закалка в двух средах. Струйчатая закалка. Лазерная закалка.	1	<a href="http://scool-collection.edu.ru">http://scool-collection.edu.ru</a> <a href="https://resh.edu.ru/special-course/">https://resh.edu.ru/special-course/</a> <a href="http://www.td.gov.ru">http://www.td.gov.ru</a> <a href="http://ihtik.lib.ru">http://ihtik.lib.ru</a>
12	Виды термической обработки мяса. Блюда из мяса. «Практическая работа «Составление технологической карты блюда из мяса»	1	<a href="http://scool-collection.edu.ru">http://scool-collection.edu.ru</a> <a href="https://resh.edu.ru/special-course/">https://resh.edu.ru/special-course/</a> <a href="http://www.td.gov.ru">http://www.td.gov.ru</a> <a href="http://ihtik.lib.ru">http://ihtik.lib.ru</a>
13	Обобщающий урок	1	<a href="http://scool-collection.edu.ru">http://scool-collection.edu.ru</a> <a href="https://resh.edu.ru/special-course/">https://resh.edu.ru/special-course/</a> <a href="http://www.td.gov.ru">http://www.td.gov.ru</a> <a href="http://ihtik.lib.ru">http://ihtik.lib.ru</a>
	<b>Модуль «Автоматизированные системы»</b>		
14	Автоматизированные системы. Типы автоматизированных систем. Сферы применения (промышленность, сфера услуг, строительство, сельское хозяйство)	1	<a href="http://scool-collection.edu.ru">http://scool-collection.edu.ru</a> <a href="https://resh.edu.ru/special-course/">https://resh.edu.ru/special-course/</a> <a href="http://www.td.gov.ru">http://www.td.gov.ru</a> <a href="http://ihtik.lib.ru">http://ihtik.lib.ru</a>
15	Станки с ЧПУ. Системы управления станками с ЧПУ	1	<a href="http://scool-collection.edu.ru">http://scool-collection.edu.ru</a> <a href="https://resh.edu.ru/special-course/">https://resh.edu.ru/special-course/</a> <a href="http://www.td.gov.ru">http://www.td.gov.ru</a> <a href="http://ihtik.lib.ru">http://ihtik.lib.ru</a>
16	Станочные технологические операции. Основы резания конструкционных материалов	1	<a href="http://scool-collection.edu.ru">http://scool-collection.edu.ru</a> <a href="https://resh.edu.ru/special-course/">https://resh.edu.ru/special-course/</a> <a href="http://www.td.gov.ru">http://www.td.gov.ru</a> <a href="http://ihtik.lib.ru">http://ihtik.lib.ru</a>

	Повторный инструктаж по охране труда ИОТ-063		
17	Технология работы на фрезерно-гравировальном станке	1	<a href="http://scool-collection.edu.ru">http://scool-collection.edu.ru</a> <a href="https://resh.edu.ru/special-course/">https://resh.edu.ru/special-course/</a> <a href="http://www.td.gov.ru">http://www.td.gov.ru</a> <a href="http://ihtik.lib.ru">http://ihtik.lib.ru</a>
18	Выполнение практических работ на фрезерно-гравировальном станке	1	<a href="http://scool-collection.edu.ru">http://scool-collection.edu.ru</a> <a href="https://resh.edu.ru/special-course/">https://resh.edu.ru/special-course/</a> <a href="http://www.td.gov.ru">http://www.td.gov.ru</a> <a href="http://ihtik.lib.ru">http://ihtik.lib.ru</a>
19	Технология работы на лазерно-гравировальном станке	1	<a href="http://scool-collection.edu.ru">http://scool-collection.edu.ru</a> <a href="https://resh.edu.ru/special-course/">https://resh.edu.ru/special-course/</a> <a href="http://www.td.gov.ru">http://www.td.gov.ru</a> <a href="http://ihtik.lib.ru">http://ihtik.lib.ru</a>
20	Выполнение практических работ на лазерно-гравировальном станке	1	<a href="http://scool-collection.edu.ru">http://scool-collection.edu.ru</a> <a href="https://resh.edu.ru/special-course/">https://resh.edu.ru/special-course/</a> <a href="http://www.td.gov.ru">http://www.td.gov.ru</a> <a href="http://ihtik.lib.ru">http://ihtik.lib.ru</a>
21	Гибкие производственные модули. Мехатронные системы. Применение на современном производстве	1	<a href="http://scool-collection.edu.ru">http://scool-collection.edu.ru</a> <a href="https://resh.edu.ru/special-course/">https://resh.edu.ru/special-course/</a> <a href="http://www.td.gov.ru">http://www.td.gov.ru</a> <a href="http://ihtik.lib.ru">http://ihtik.lib.ru</a>
	<b>Модуль «Компьютерная графика, черчение»</b>		
22	Проецирование. Способы проецирования. Прямоугольное проецирование	1	<a href="http://scool-collection.edu.ru">http://scool-collection.edu.ru</a> <a href="https://resh.edu.ru/special-course/">https://resh.edu.ru/special-course/</a> <a href="http://www.td.gov.ru">http://www.td.gov.ru</a> <a href="http://ihtik.lib.ru">http://ihtik.lib.ru</a>
23	Проецирование на три плоскости проекций. Расположение видов на чертежах. Местные виды	1	<a href="http://scool-collection.edu.ru">http://scool-collection.edu.ru</a> <a href="https://resh.edu.ru/special-course/">https://resh.edu.ru/special-course/</a> <a href="http://www.td.gov.ru">http://www.td.gov.ru</a> <a href="http://ihtik.lib.ru">http://ihtik.lib.ru</a>
24	Аксонметрические проекции. Получение и построение	1	<a href="http://scool-collection.edu.ru">http://scool-collection.edu.ru</a> <a href="https://resh.edu.ru/special-course/">https://resh.edu.ru/special-course/</a> <a href="http://www.td.gov.ru">http://www.td.gov.ru</a> <a href="http://ihtik.lib.ru">http://ihtik.lib.ru</a>
25	Аксонметрические проекции. Построение чертежа	1	<a href="http://scool-collection.edu.ru">http://scool-collection.edu.ru</a> <a href="https://resh.edu.ru/special-course/">https://resh.edu.ru/special-course/</a> <a href="http://www.td.gov.ru">http://www.td.gov.ru</a> <a href="http://ihtik.lib.ru">http://ihtik.lib.ru</a>
26	Итоговая практическая работа «Выполнение чертежа с элементами конструирования»	1	<a href="http://scool-collection.edu.ru">http://scool-collection.edu.ru</a> <a href="https://resh.edu.ru/special-course/">https://resh.edu.ru/special-course/</a> <a href="http://www.td.gov.ru">http://www.td.gov.ru</a> <a href="http://ihtik.lib.ru">http://ihtik.lib.ru</a>
27	Итоговая практическая работа «Выполнение чертежа с элементами конструирования»	1	<a href="http://scool-collection.edu.ru">http://scool-collection.edu.ru</a> <a href="https://resh.edu.ru/special-course/">https://resh.edu.ru/special-course/</a> <a href="http://www.td.gov.ru">http://www.td.gov.ru</a> <a href="http://ihtik.lib.ru">http://ihtik.lib.ru</a>
	<b>Модуль «3D-моделирование, прототипирование и макетирование»</b>		
28	«Умный дом»: технологии и системы	1	<a href="http://scool-collection.edu.ru">http://scool-collection.edu.ru</a> <a href="https://resh.edu.ru/special-course/">https://resh.edu.ru/special-course/</a> <a href="http://www.td.gov.ru">http://www.td.gov.ru</a> <a href="http://ihtik.lib.ru">http://ihtik.lib.ru</a>
29	Планировка «умного дома»	1	<a href="http://scool-collection.edu.ru">http://scool-collection.edu.ru</a> <a href="https://resh.edu.ru/special-course/">https://resh.edu.ru/special-course/</a> <a href="http://www.td.gov.ru">http://www.td.gov.ru</a> <a href="http://ihtik.lib.ru">http://ihtik.lib.ru</a>
30	Моделирование конструктивных элементов «умного дома»	1	<a href="http://scool-collection.edu.ru">http://scool-collection.edu.ru</a> <a href="https://resh.edu.ru/special-course/">https://resh.edu.ru/special-course/</a> <a href="http://www.td.gov.ru">http://www.td.gov.ru</a> <a href="http://ihtik.lib.ru">http://ihtik.lib.ru</a>

31	Печать конструктивных элементов «умного дома»	1	<a href="http://scool-collection.edu.ru">http://scool-collection.edu.ru</a> <a href="https://resh.edu.ru/special-course/">https://resh.edu.ru/special-course/</a> <a href="http://www.td.gov.ru">http://www.td.gov.ru</a> <a href="http://ihtik.lib.ru">http://ihtik.lib.ru</a>
<b>Модуль «Робототехника»</b>			
32	Промышленная робототехника. Виды и функции промышленных роботов	1	<a href="http://scool-collection.edu.ru">http://scool-collection.edu.ru</a> <a href="https://resh.edu.ru/special-course/">https://resh.edu.ru/special-course/</a> <a href="http://www.td.gov.ru">http://www.td.gov.ru</a> <a href="http://ihtik.lib.ru">http://ihtik.lib.ru</a>
33	Манипуляционные роботы.	1	<a href="http://scool-collection.edu.ru">http://scool-collection.edu.ru</a> <a href="https://resh.edu.ru/special-course/">https://resh.edu.ru/special-course/</a> <a href="http://www.td.gov.ru">http://www.td.gov.ru</a> <a href="http://ihtik.lib.ru">http://ihtik.lib.ru</a>
34	Программирование робота-манипулятора.	1	<a href="http://scool-collection.edu.ru">http://scool-collection.edu.ru</a> <a href="https://resh.edu.ru/special-course/">https://resh.edu.ru/special-course/</a> <a href="http://www.td.gov.ru">http://www.td.gov.ru</a> <a href="http://ihtik.lib.ru">http://ihtik.lib.ru</a>
<b>ВСЕГО</b>		34	